

GMINNY ZESPÓŁ  
EKONOMICZNO – ADMINISTRACYJNY SZKÓŁ  
W RZGOWIE

*Gmina Rzgów*



**INFORMACJA**  
**o stanie realizacji zadań oświatowych Gminy Rzgów**  
**w roku szkolnym 2015/2016**

Październik 2016

Obowiązek sporządzenia i przedstawienia informacji o stanie realizacji zadań oświatowych gminy w danym roku szkolnym wynika z dyspozycji art. 5a ust. 4 ustawy z dnia 7 września 1991r. o systemie oświaty.

W celu wywiązania się z powyższego zobowiązania ustawowego, przygotowana została niniejsza informacja na temat realizacji zadań oświatowych w gminie Rzgów, z uwzględnieniem wyników sprawdzianu i egzaminów zewnętrznych w szkołach podstawowych i gimnazjach oraz kontroli – ewaluacji przeprowadzanych w placówkach oświatowych w roku szkolnym 2015/2016.

W ustawie o **samorządzie gminnym** zapisano, że zaspakajanie zbiorowych potrzeb wspólnoty m.in. w zakresie **edukacji publicznej** należy do zadań własnych gminy.

W ustawie o **systemie oświaty** ustawodawca wskazał, iż do zadań gminy należy:

1. zakładanie i prowadzenie publicznych przedszkoli w tym przedszkoli specjalnych, żłobków, szkół podstawowych i gimnazjów,
2. zabezpieczenie bazy lokalowej i sprawności technicznej obiektów oświatowych oraz środków rzeczowych i finansowych dla ich działalności,
3. zabezpieczenia kadry pracowniczej, w tym administracyjno-obsługowej.

W ustawie **Karta Nauczyciela**, wśród zadań gminy wymieniono m.in. następujące zadania:

1. zapewnienie średniego wynagrodzenia nauczycieli w poszczególnych grupach awansu zawodowego,
2. wspieranie nauczycieli w procesie dydaktyczno-wychowawczym,
3. zapewnienie środków na dokształcanie i doskonalenie zawodowe.

Ponadto zadania oświatowe Gminy Rzgów związane są z obowiązkiem:

1. Kontroli spełniania przez uczniów obowiązku szkolnego i obowiązki nauki.
2. Realizacji zadań wspierających uczniów w nauce.
3. Zapewnienia bezpiecznych warunków pracy i nauki.
4. Dbalości o bazę lokalową i dydaktyczną placówek oświatowych.
5. Dofinansowania pracodawcom kosztów dokształcania młodocianych pracowników.
6. Zapewnienia dowozów uczniów.
7. Organizacji konkursów na stanowiska dyrektorów placówek.
8. Prowadzenia rejestrów niepublicznych placówek oświatowych, nadzoru nad ich działalnością, udzielanie dotacji tym placówkom i kontrola jej wykorzystania.
9. Innych zadań nie wymienionych powyżej, a wynikających z przepisów prawa.

W ramach wykonywania obowiązków wynikających z ustawy Karta Nauczyciela, zadaniem gminy jest takie ukształtowanie struktury kadrowej placówek, aby odpowiadała ona współczesnym wymogom edukacyjnym i w tym zakresie koniecznym stało się „zbudowanie” oraz stałe usprawnianie systemu wynagradzania i doskonalenia zawodowego nauczycieli.

Przy realizacji powyższych zadań istotne znaczenie odgrywają możliwości budżetowe jednostki samorządu terytorialnego, niezależnie od zapewnionych ustawowych gwarancji otrzymywania środków finansowych na realizację zadań oświatowych.

Celem „Informacji o realizacji zadań oświatowych w roku szkolnym 2015/2016 w Gminie Rzgów” jest przedstawienie Radzie Gminy oraz lokalnej społeczności jasnego i zwięzłego obrazu, w jaki sposób gmina wypełnia swoje zadania w obszarze oświaty, a także postępu i trudności w poprawianiu szans oświatowych swoich dzieci, młodzieży i obywateli.

### **Informacja Gminie Rzgów składa się z następujących części:**

- I. Uwarunkowania demograficzne , w jakich realizowane są zadania oświatowe.
  1. Metryczka i mapa.
- II. Realizacja zadań ustawowych.
  1. Stan organizacji i baza lokalowa.
  2. Kadra i System doskonalenia zawodowego.
- III. Wyniki uzyskiwane przez uczniów na zakończenie nauki w poszczególnych etapach.
  1. Osiągnięcia i sukcesy uczniów.
- IV. Opis realizacji innych zadań.
  1. Formy pracy wychowawczej, działalności profilaktycznej oraz bezpieczeństwo w szkole.
  2. Realizacja zadań oświatowych gminy na rzecz uczniów szkół i przedszkoli.
  3. Nadzór pedagogiczny .
  4. Finansowanie zadań oświatowych.

## I. Uwarunkowania demograficzne , w jakich realizowane są zadania oświatowe.

### 1.1. Metryczka i mapa Gminy

Gmina Rzgów jest położona we wschodniej części Wielkopolski, w południowo-zachodniej części powiatu konińskiego. Sieć osadniczą tworzy 25 miejscowości, w tym 21 sołectw. Na dzień 6 września 2016 roku Gminę Rzgów zamieszkiwało 7.167 stałych mieszkańców , w tym 3509 mężczyzn i 3658 kobiet.

Powierzchnia gminy zajmuje obszar 10.468 ha. Jest to gmina rolnicza, gdyż 71,17 % jej powierzchni stanowią grunty rolne, natomiast lasy pokrywają 20,54 % terenu. Gmina Rzgów stanowi 6,63% powierzchni powiatu.

Rys.1. Położenie Gminy Rzgów

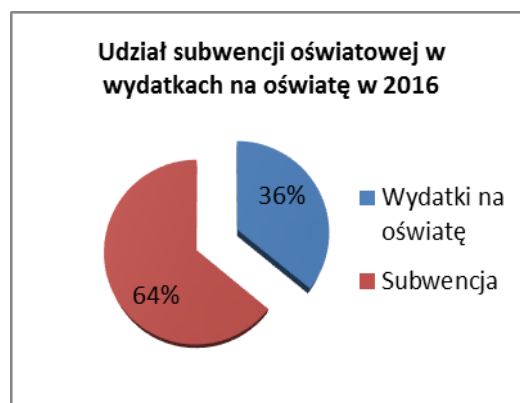
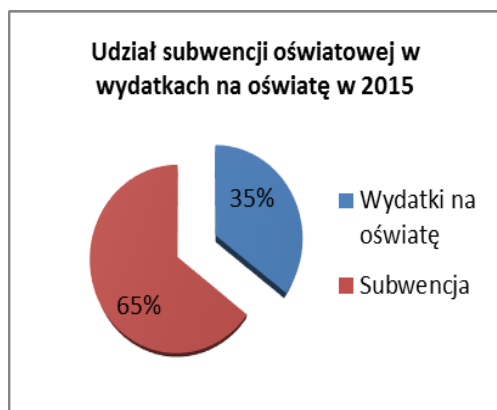


- ◆ Szkoły Podstawowe z oddziałami przedszkolnymi
- ◆ Zespół Szkół / szkoła podstawowa z oddziałami przedszkolnymi + gimnazjum/
- ◆ Zespół Szkolno-Przedszkolny /szkoła podstawowa + przedszkole gminne /
- ◆ Gimnazjum

Celem poniższej metryczki jest skrótowne określenie ogólnej charakterystyki Gminy Rzgów , ze szczególnym uwzględnieniem oświaty.

Tab. 1. Metryczka gminy ( plan na 2016 r. – na 30.09.2016)

Wyszczególnienie	2015 rok	2016 rok
Liczba ludności gminy	7131	7167
Budżet gminy (wykonanie za 2015 r. i plan na 2016r.)	20.109.076,5	27.844.234,28
Budżet w przeliczeniu na 1 mieszkańca	2.819,95	3.885,06
Otrzymana subwencja oświatowa	6.214.125,00	6.449.897,00
Subwencja oświatowa w przeliczeniu na <u>1 ucznia</u> (725 / 756 )	8.571,21	8.531,61
Subwencja oświatowa w przeliczeniu na <u>1 dziecko</u> (928 / 923 )	6.717,97	6.987,96
Ogółem wydatki na oświatę i wychowanie w dz.801 i 854 (wykonanie za 2015 i plan na 2016)	9.617840,08	10.061696,4
Wydatki w przeliczeniu na <u>1 ucznia</u> (725 / 756 ) (wyk. za 2015 i plan na 2016)	13.265,98	13.309,12
Wydatki na oświatę w dz. 801 i 854 w przelicz. na <u>1 dziecko</u> (925 / 923) razem z przedszkolami/oddziałami (wyk. za 2015 i plan na 2016)	10.364,05	10.901,08
Liczba uczniów kl. I-VI SP i kl. I-III Gim. (wg. SIO 31.03.2015 i 2016)	725	756
Liczba wychowanków przedszkoli/ oddziałów i uczniów szkół prowadzonych przez gminę . (wg. SIO 31.03.2015 i 2016)	203	167



Tab. 2. Prognoza demograficzna według obwodów szkół (wg.danych z ew.ludności na dzień 1.09.2016r)

Obwód szkolny	Rok urodzenia - ilość dzieci					
	2010	2011	2012	2013	2014	2015
ZSP Rzgów	22	22	21	23	25	25
ZS Sławsk	22	26	38	17	24	27
SP Grabienice	17	13	16	17	14	6
SP Osieczka	17	9	13	15	11	12
<b>Razem</b>	<b>78</b>	<b>70</b>	<b>88</b>	<b>72</b>	<b>74</b>	<b>70</b>

## II. Realizacja zadań ustawowych.

### 2.1. Stan organizacji i baza lokalowa

W roku szkolnym 2015/2016 Gmina Rzgów była organem prowadzącym dla 1 przedszkola , 4 szkół podstawowych i 2 gimnazjów.

Szkoła Podstawowa im H. Sienkiewicza i Przedszkole Gminne „Gromadka Misia Uszatka” tworzą Zespół Szkolno-Przedszkolny w Rzgowie, natomiast Szkoła Podstawowa im. K. Makuszyńskiego i Publiczne Gimnazjum tworzą Zespół Szkół w Sławsku.

Tab. 3. Stan organizacji szkół i przedszkoli w roku szkolnym 2015/2016./ wg. SIO z 31.03.2016./

L p.	Szkoły	Rok Szkolny	Liczba Oddziałów	Liczba uczniów	Średnia uczniów w oddziale	Etaty Nauczycieli	Średnia uczniów na 1 etat n-lski	Etaty prac. adm.-obsł.
1.	Zespół Szkolno-Przedszkolny w Rzgowie	2014/2015	11	242	21,70	18,72	12,93	13,50
		2015/2016	11	235	21,36	17,10	13,74	14,35
2.	Szkoła Podstawowa w Grabienicach	2014/2015	8	122	15,25	10,05	12,13	4,75
		2015/2016	8	114	14,25	10,64	10,71	4,75
3.	Szkoła Podstawowa w Osieczce	2014/2015	8	121	15,12	11,75	10,30	4,50
		2015/2016	8	113	14,13	10,96	10,31	5,00
4.	Zespół Szkół w Sławsku	2014/2015	17	325	19,11	30,93	10,51	8,51
		2015/2016	16	332	19,53	31,92	10,40	10,40
5.	Gimnazjum w Rzgowie	2014/2015	6	118	19,70	17,43	6,77	5,52
		2015/2016	7	129	18,43	16,81	7,67	6,00
	<b>Razem</b>	2014/2015	<b>50</b>	<b>928</b>	<b>18,56</b>	<b>88,42</b>	<b>10,50</b>	<b>36,78</b>
		2015/2016	<b>50</b>	<b>923</b>	<b>18,46</b>	<b>87,43</b>	<b>10,56</b>	<b>40,50</b>

W okresie sprawozdawczym naukę pobierało **923** uczniów, którzy uczyli się w **50** oddziałach (łącznie z przedszkolem i oddziałami przedszkolnymi przy szkołach podstawowych).

W bieżącym roku zanotowano spadek liczby uczniów w stosunku do poprzedniego roku szkolnego o 5 uczniów. Niestety ok. 58 uczniów z naszej gminy spełniało obowiązek szkolny i nauki poza naszą gminą (sąsiednie gminy, OREW Michalinów, SOSW Konin, OHP ,część mieszka zagranicą ),co niekorzystnie

wpływa na finansowanie oświaty ( wysokość subwencji oświatowej). Jednak pozytywnym zjawiskiem jest to , że ok. 30 uczniów z innych gmin uczęszczało do naszych szkół.

Wśród uczniów naszej Gminy najliczniejszą grupę stanowili uczniowie szkół podstawowych – **510**, którzy uczyli się w **29** oddziałach, średnio w szkole podstawowej na 1 oddział przypadało **17,59** uczniów. W gimnazjach naukę pobierało **246** uczniów uczących się w **12** oddziałach, średnio w gimnazjum na 1 oddział przypadało **20,5** uczniów.

Do Gminnego Przedszkola uczęszczało łącznie **72** dzieci w 3 oddziałach.

Poza tym w każdej szkole funkcjonowały po **2** oddziały przedszkolne.

W efekcie w gminie funkcjonowało **6** oddziałów przedszkolnych 5-ciogodzinnych przy 3 szkołach podstawowych , do których uczęszczało **95** dzieci . Łącznie opieką przedszkolną organizowaną przez Gminę Rzgów zostało objętych **167** dzieci w wieku od 2,8 – 6 lat .

W Gminie Rzgów od 6 maja 2013 roku funkcjonował niepubliczny punkt przedszkolny "Kraina Radości" , prowadzony przez Stowarzyszenie „DZIKIE BOBRY” w partnerstwie z Gminą Rzgów , który w 2014 r. został przekształcony w niepubliczne przedszkole „Kraina Radości”.

W roku szkolnym 2015/2016 niepubliczne przedszkole mieściło się w budynku Zespołu Szkół w Sławsku. Zajmowało cztery pomieszczenia: szatnię , salę przedszkolną , łazienkę z wydzielonymi toaletami oraz gabinet dyrektora o łącznej powierzchni użytkowej wynoszącej 100 m<sup>2</sup>.

W minionym roku szkolnym przedszkole czynne było w godzinach od 7:00- 17:00. Zatrudnione były 4 osoby w wymiarze 4 etaty . Dzieci poza podstawą programową miały zapewnione zajęcia dodatkowe z : języka angielskiego, rytmiki, plastyki, religii, gimnastyki korekcyjnej oraz dostęp do porad psychologa oraz logopedy. W tym celu zatrudnionych było 7 osób w wymiarze 0,70 etatu na umowy-zlecenia.

Niepubliczne przedszkole objęło wychowaniem przedszkolnym **25** dzieci w wieku 2,5- 5 lat,.

W roku szkolnym 2015/2016 r. w stosunku do roku szkolnego 2014/2015 , sieć przedszkoli, szkół podstawowych i gimnazjów, dla których Gmina Rzgów jest organem prowadzącym nie uległa zmianie. Sieć szkół podstawowych i gimnazjów w gminie zabezpieczała w pełni aktualne potrzeby mieszkańców gminy, a przedszkole i dodatkowe oddziały przedszkolne w szkołach stwarzały możliwość korzystania z opieki przedszkolnej dla wszystkich chętnych dzieci w wieku przedszkolnym i odpowiadała obserwowanemu popytowi.

Placówki oświatowe prowadzone przez Gminę funkcjonowały w 5 kompleksach szkolnych.

Tab.4. Stan bazy lokalowej oświaty w roku szkolnym 2015/2016r.

Szkoła/ placówka	Ogółem powierz- chnia użytko- wa w m <sup>2</sup>	Pomieszczenia ( ilość)							
		Sale Lekcyj- ne	Pracownie		Hale i sale spor- towe	Gabinety : lekarski, psychologa, pedagoga, logopedy	Świe- tlica	Stołówki	Bibliote- ka
			Kom- putero- we	Języ- kowe/ izba regionaln					
ZSP Rzgów	2400,00	11	1	-	1	1 - prof.zdrow. 1 - logopeda	1	1	1
SP Grabienice	1330,50	8	1	-	1	1 prof.zdrow	1	Punkt wyd. posiłków	1
SP Osieczka	1470,70	8	1	-	1	1 - prof.zdrow 1- pedagog	1	Punkt wyd. posiłków	1
ZS Sławsk	3881,00	16 + 1 /Dzikie Bobry/	1	-	1	1-prof.zdrow 1 – pedagog 1-psycholog	1	Punkt wyd. posiłków	1
Gimnazjum Rzgów	4059,50	9	1	1	1 hala	1-prof.zdrow 1 - pedagog	1	Punkt wyd. posiłków	1
<b>Razem</b>	<b>13.141,70</b>	<b>53</b>	<b>5</b>	<b>1</b>	<b>4 sale 1 hala</b>	<b>5-prof.zdrow 3 – pedagog 1-psycholog 1- logopeda</b>	<b>5</b>	<b>1 stołówka 4 pkyt wyd. posiłków,</b>	<b>5</b>

Wszystkie szkoły posiadają sale gimnastyczne, w tym 1 halę sportową z trybunami i pełnym zapleczem sportowym. Oprócz wymienionych sal i hali sportowej , szkoły i przedszkole wykorzystywały do prowadzenia zajęć wychowania fizycznego i rekreacji ruchowej inne urządzenia rekreacyjno-sportowe .

Tab. 5. Urządzenia rekreacyjno – sportowe.

lp	Rodzaj urządzenia	ZSP Rzgów	ZS Sławsk	SP Osieczka	SP Grabienice	Gim.Rzgów
1	Hala /sala sportowa	1	1	1	1	1
2	Sala do zajęć aerobiku	--	-	--	--	1
3	Boisko do siatkówki	--	1 (Orlik)	--	1	1
4	Boisko do koszykówki	--	1 (Orlik)	--	--	1
5	Boisko do piłki ręcznej	--	--	--	--	1
6	Boisko wielofunkcyjne	1	--	--	--	--
7	Bieżnia proste	--	--	--	--	1
8	Boisko do piłki nożnej	1	1 (Orlik)	--	1	--
9	Plac zabaw	1	1	--	1	--
10	Skocznia w dal	1	1	--	--	1
11	Sala do gimn.korekc.	--	1	--	--	--
12	Boisko do piłki plażowej	--	1	--	--	--

Bardzo istotnym czynnikiem w realizacji procesu nauczania jest dbałość o ciągłe wzbogacanie placówek w nowoczesny sprzęt, pomoce dydaktyczne, nowoczesne technologie co niewątpliwie poprawia jakość kształcenia między innymi poprzez rozbudzenie zainteresowania nowościami technicznymi oraz umacnianie osobowości ucznia, co czyni go bardziej wartościowym w otaczającej rzeczywistości.

Uwzględniając ten fakt placówki na bieżąco wyposażone są w nowoczesny sprzęt i pomoce dydaktyczne, Wszystkie szkoły posiadają pracownie komputerowe , natomiast 3 z nich posiadają Internetowe Centrum Informacji Multimedialnej.

Stan techniczny i funkcjonalność budynków oświatowych oraz urządzeń sportowo-rekreacyjnych uznać należy za ogólnie dobry , ale wymaga ciągłej modernizacji i drobnych remontów.

Tab. 6. Ważniejsze remonty i inwestycje przeprowadzone w placówkach w r.szcz. 2015/2016.

Szkoła	Zakres Zadania	Wartość zadania		
		ogółem	Środki własne	Śr. pozyskane (źródło)
ZSP Rzgów	Remont i malowanie sali 5 i 6	16.252,50	14.452,50	1800,00 WRPO
	Założenie kostki brukowej na placu szkolnym	23.760,00	23.760,00	----
	Przełożenie drzwi aluminiowych do przedszkola, wymiana drzwi do pomieszczeń na parterze , malowanie korytarzy i gabinetów .	24.783,00	24.783,00	----
	Wymiana 10 komputerów	7.150,00	7.150,0	---
SP Osieczka	Montaż ściany działowej między świetlicą a oddz.przedszkolnym, malowanie pomieszczeń	8.300,00	8.300,00	---
Gimnazjum w Rzgowie	Uszczelnianie okien, kontynuacja wymiany rynien, wymiana drzwi	10.298,50	10.298,50	-
<b>Razem</b>		<b>90.544,00</b>	<b>88.744,00</b>	<b>1800,00 WRPO</b>



## **Dożywianie dzieci**

Na terenie Gminy Rzgów , tylko w ZSP w Rzgów funkcjonuje kuchnia przygotowująca od podstaw posiłki, natomiast w pozostałych szkołach istnieją punkty wydawania posiłków.

W roku szkolnym 2015/2016 pracownicy kuchni w ZSP w Rzgowie przygotowywali posiłki dla :

1. Przedszkole w Rzgowie – wyżywienie całodzienne dla ok. **72** dzieci, Szkoła podstawowa i grupa 6-latków z przedszkola. – dla **133** uczniów /1 posiłek dziennie / z tego GOPS dofinansował 17 posiłków w okresie od IX-XII 2015 oraz 18 posiłków w okresie od I-VI.2016. łącznie na kwotę **6.238,03 złotych** / .

Poza tym w formie cateringu posiłki były dowożone do :

- Szkoła Podstawowa w Osieczy – ok. 55 uczniów / z tego GOPS dofinansował 7,5 posiłku przez cały rok szkolny , łącznie na kwotę **2.214,00 złotych** / .
- Gimnazjum w Rzgowie – ok. 47 uczniów / z tego GOPS dofinansował 11 posiłków w okresie IX-XII. 2015 oraz 10 posiłków w okresie od I-VI.2016., łącznie na kwotę **3.411,12 złotych** / .

Ogółem kuchnia w ZSP w Rzgowie przygotowywała ok. **235** posiłków dziennie + ok. **72** posiłków dla przedszkola - wyżywienie całodzienne (3 posiłki ).

Za 1 posiłek przygotowany w kuchni w ZSP Rzgów uczniowie szkół płacili 2,00 złote.

Całodzienne wyżywienie /3 posiłki / w Przedszkolu w Rzgowie kosztowało 5,40 złotych.

W listopadzie 2015 roku kuchnia została wyposażona w 2 termosy stalowe.

2. Uczniowie Zespołu Szkół w Sławsku spożywali posiłki dostarczane w formie cateringowej z restauracji „ Manhattan ” w Brzeźnie w cenie 4,00 złote II danie , 2,70 zł zupa oraz 2,50 zł „półporcji” Z posiłków korzystało ok.52 uczniów, / z tego GOPS dofinansował 14 posiłków w okresie IX-XII 2015 oraz 13 posiłków w okresie od I-VI.2016. , łącznie na kwotę **7.572,00 złotych** / .
3. Firma „Gastronom” dostarczała posiłki dla uczniów Szkoły Podstawowej w Grabienicach w cenie : 3,60 zł II danie, 2,30 zł – zupa; oddział „0”– 1,15 zł . Z posiłków korzystało 51 uczniów / z tego GOPS dofinansował 18 posiłków przez cały rok szkolny , łącznie na kwotę **10.174,30 złotych** / .

Poza tym w każdej szkole uczniowie korzystali z ciepłych napojów : kawa lub herbata .

4. Niepubliczne przedszkole „Kraina Radości” korzysta z posiłków dostarczanych przez firmę cateringową Spółdzielnia Socjalna Grodzka w Koninie w cenie 8 złotych dziennie ( 3 posiłki ). GOPS w Rzgowie za okres IX.2015-VI.2016 dofinansował 1 posiłek w kwocie **1055,00 złotych**.

### **2.2. Kadra i system doskonalenia zawodowego.**

W rozwoju szkolnictwa zasadniczą rolę odgrywają umiejętności zawodowe nauczycieli, ich wiedza o życiu, zrozumienie współczesnych problemów świata oraz chęć samodoskonalenia. Dobór kadry pedagogicznej to przede wszystkim rola dyrektorów placówek oświatowych.

Stan zatrudnienia w danym roku szkolnym wynika z zatwierdzonego przez organ prowadzący arkusza organizacyjnego szkół , a ten ściśle związany jest z liczbą oddziałów na każdym poziomie nauczania, liczbą godzin wynikającą z podziału na grupy (dotyczy zajęć z wychowania fizycznego, języków obcych, informatyki) zależną od liczebności oddziałów klasowych oraz określoną w rozporządzeniu /ramowe plany nauczania/ przez Ministra Edukacji Narodowej liczbą godzin dla poszczególnych przedmiotów i poziomów nauczania.

W roku szkolnym 2015/2016 w przedszkolu, szkołach podstawowych i gimnazjach prowadzonych przez Gminę Rzgów zatrudnionych było **101** nauczycieli oraz **44** pracowników administracji i obsługi.

Tab. 7. Kadra pedagogiczna i niepedagogiczna zatrudniona w przedszkolu i szkołach/wg.SIO-31.03.2016 /

Wyszczególnienie		Zatrudnienie		W tym :					
				Nauczyciele		Admin		Obsługa.	
		Etaty	Osoby	Etaty	Osoby	Etaty	Osoby	Etaty	Osoby
1.	<b>ZSP Rzgów</b>	31,45	34	17,10	19	2,00	2	7,35	8
		Kuchnia				2,00	2	3,00	3
2.	<b>SP Grabienice</b>	15,39	19	10,64	12	1,00	1	3,75	6
3.	<b>SP Osieczka</b>	15,96	20	10,96	14	1	1	4,00	5
4.	<b>ZS Sławsk</b>	41,42	45	31,92	35	2,00	2	7,50	8
5.	<b>Gimnazjum Rzgów</b>	22,81	27	16,81	21	1,00	1	5,00	5
<b>Razem</b>		<b>127,03</b>	<b>145</b>	<b>87,43</b>	<b>101</b>	<b>9,00</b>	<b>9</b>	<b>30,60</b>	<b>35</b>

Tab. 8. Poziom wykształcenia nauczycieli w 2015 r. / wg.SIO 31.03.2016/

Szkoła		Poziom wykształcenia (w osobach)								
		WMzPP *		LICENCJAT		SN**		INNE		Razem
		2016	%ogółu	2016	%ogółu	2016	%ogółu	2016	%ogółu	2016
1	ZSP Rzgów	19	100			-	-	-	-	<b>19</b>
2	SP Grabienice	12	100	-	-	-	-	-	-	<b>12</b>
3	SP Osieczka	14	100			-	-	-	-	<b>14</b>
4	ZS Sławsk	34	97,14	1	2,86	-	-	-	-	<b>35</b>
5	Gimnazjum Rzgów	21	100	-	-	-	-	-	-	<b>21</b>
<b>Razem</b>		<b>100</b>	<b>99,01</b>	<b>1</b>	<b>0,99</b>	<b>0</b>	<b>0</b>	-	-	<b>101</b>

Wyższe wykształcenie magisterskie z przygotowaniem pedagogicznym w roku szkolnym 2015/2016 posiadało 100 nauczycieli, co stanowi 99,01 % ogółu zatrudnionych.

System doskonalenia zawodowego wśród nauczycieli pośrednio wspierany był przez obowiązujący system awansów zawodowych.

Tab. 9. Kadra nauczycielska według stopnia awansu zawodowego / wg. SIO 31.03.2016/

Szkoła		Stopień awansu zawodowego (w osobach)								
		Stażysta		Kontraktowy		Mianowany		Dyplomowany		Razem
		2016	%ogółu	2016	%ogółu	2016	%ogółu	2016	%ogółu	2016
1	<b>ZSP Rzgów</b>	1	5,26	2	10,53	5	26,32	11	57,89	<b>19</b>
2	<b>SP Grabienice</b>	-	-	3	25,00	2	17,00	7	58,33	<b>12</b>
3	<b>SP Osieczka</b>	-	-	2	14,29	3	21,43	9	64,28	<b>14</b>
4	<b>ZS Sławsk</b>	1	2,86	7	20,00	10	28,57	17	48,57	<b>35</b>
5	<b>Gimnazjum Rzgów</b>	1	4,76	1	4,76	5	23,81	14	66,67	<b>21</b>
<b>Razem</b>		<b>3</b>	<b>2,97</b>	<b>15</b>	<b>14,85</b>	<b>25</b>	<b>24,75</b>	<b>58</b>	<b>57,43</b>	<b>101</b>

Nauczyciele zatrudnieni w szkołach Gminy Rzgów nieustannie dążą do zdobywania kolejnych stopni awansu zawodowego.

Stopniem zawodowym nauczyciela dyplomowanego w 2016 r. legitymowało się **58** nauczycieli tj. **57,43 %** spośród ogółu zatrudnionych. Stanowią najliczniejszą grupę wśród zatrudnionych nauczycieli. Wszyscy dyrektorzy i wicedyrektorzy placówek oświatowych posiadają stopień nauczyciela dyplomowanego.

Ważnym warunkiem prawidłowego funkcjonowania oświaty są kwalifikacje kadry pedagogicznej. Status zawodowy nauczycieli i ich wykształcenie mają też znaczący wpływ na wielkość środków finansowych w budżecie oświatowym. Zdecydowana większość nauczycieli i pedagogów naszych szkół posiada pełne kwalifikacje, wielu cały czas doskonali się na różnego rodzaju studiach podyplomowych, kursach kwalifikacyjnych .

Dla zabezpieczenia odpowiedniego poziomu nauczania w roku szkolnym 2015/2016, zgodnie z wymogami prawa i potrzebami poczyniono nakłady finansowe w zakresie doskonalenia zawodowego nauczycieli. System doskonalenia i doksztalcania nauczycieli spowodował, że większość nauczycieli posiada już kwalifikacje do nauczania co najmniej dwóch przedmiotów oraz do prowadzenia zajęć specjalistycznych. Coraz liczniejsza jest grupa nauczycieli posiadających uprawnienia do nauczania trzech przedmiotów.

Tab. 10. Doksztalcanie / doskonalenie nauczycieli w roku szkolnym 2015/2016

Kierunek studiów		Forma kształcenia /studia mgr uzupełn. podyplomowe, kurs kwalifikacyjny /	Liczba nauczycieli	Szkoła
1.	Przyroda	Studia podyplomowe	1	ZSP Rzgów
2.	Geografia	Studia podyplomowe	1	ZSP Rzgów
3.	J. angielski	Kurs nauki j. ang.	2	SP Grabienice
4.	Logopedia	Studia podyplomowe	2	SP Osieczka ZS Sławsk
5.	Chemia	Studia podyplomowe	1	Gmin. Rzgów
6.	Muzyka ,Technika, Plastyka	Studia podyplomowe	1	Gmin. Rzgów
Razem			8	

W roku budżetowym 2016 środki na doksztalcanie i doskonalenie zawodowe nauczycieli zostały naliczone /zgodnie z ustawą o budżecie / w wysokości 0,5 % wydatków na wynagrodzenia osobowe nauczycieli. Dofinansowanie doksztalcania i doskonalenia odbywa się zgodnie z postanowieniami zawartymi w Regulaminie przyznawania środków na dofinansowanie doskonalenia zawodowego nauczycieli zatrudnionych w szkołach i przedszkolu prowadzonych przez Gminę Rzgów.

Plan finansowy w rozdziale 80146 na rok budżetowy 2015 wyniósł – **22,490** złotych.

Plan finansowy w rozdziale 80146 na rok budżetowy 2016 wyniósł – **22.400** złotych

Wykorzystanie środków w roku szkolnym 2015/2016 ogółem **20.935,60 złotych** , na wymienione w Tab. Nr 10 formy kształcenia oraz na inne formy doskonalenia, takie jak : seminaria, kursy , szkolenia Rad Pedagogicznych oraz na pokrycie kosztów dojazdu nauczycieli .

Koordynacją , nadzorowaniem i monitorowaniem realizacji zadań oświatowych przez placówki oświatowe Gminy Rzgów zajmuje się Gminny Zespół Ekonomiczno-Administracyjny Szkół.

Prowadzi scentralizowaną obsługę finansowo-księgową wszystkich szkół i przedszkola , co stanowi około 50 % budżetu Gminy Rzgów . GZEAS , jako jednostka obsługi ekonomiczno-administracyjnej szkół i placówek jest uwzględniana przy naliczaniu wysokości części oświatowej subwencji dla jednostek samorządu terytorialnego / Rozp. MEN . DZ.U. z 2015 , poz.2294 ,z dnia 22 grudnia 2015 r. / W GZEAS zatrudnionych jest 6 osób ( w tym 1 osoba zatrudniona w ramach robót publicznych )w wymiarze 5,13 etatu . /4 etaty adm.+ 1 etat z robót publ. + 0,13 et obsługa /

### III. Wyniki uzyskiwane przez uczniów na zakończenie nauki w poszczególnych etapach.

Celem egzaminów zewnętrznych jest obiektywne zbadanie poziomu wiedzy i umiejętności uczniów na zakończenie poszczególnych etapów kształcenia – po szkole podstawowej i po gimnazjum.

Wynikiem nauczania i uczenia się są osiągnięcia edukacyjne uczniów, które w znacznym stopniu zależą od poziomu intelektualnego dziecka, jego zainteresowań, pasji, zdolności, poziomu nauczania w szkole, a także od środowiska w którym funkcjonuje.

Należy podkreślić, że sprawdziany i egzaminy zewnętrzne dają informacje mierzalne, ale same wyniki niepełnie przedstawiają pracę szkoły. Wyników uzyskanych przez daną placówkę nie należy więc traktować jako surowego wskaźnika, nie mniej jednak daje on określoną wiedzę co do dalszych kierunków pracy placówki.

Wyniki poszczególnych szkół ze sprawdzianu na zakończenie szkoły podstawowej w roku szkolnym 2015/2016 obrazuje zamieszczona poniżej tabela.

Tab.11. Wyniki ze sprawdzianu umiejętności w klasach VI szkół podstawowych w roku szkolnym 2015/2016.

Szkoła		Wynik szkoły	Wynik gminy	Wynik powiatu	Wynik województwa	Wynik krajowy	Stanin
<b>ZSP Rzgów Szk.Podst.</b>  Liczba uczniów - 18	<b>Część pierwsza</b>	55,17	56,63	57,72	60,80	63	3
	j.polski	64,43	62,25	65,93	68,77	71	--
	matematyka	45,56	47,58	49,04	52,33	54	--
	<b>Cz II</b> j.ang.	46,33	59,02	63,69	69,96	71	1
<b>SP Grabienice</b>  Liczba uczniów - 13	<b>Część pierwsza</b>	52,50	56,63	57,72	60,80	63	3
	j.polski	59,6	62,25	65,93	68,77	71	2
	matematyka	45,4	47,58	49,04	52,33	54	4
	<b>Cz II</b> j.ang.	62,92	59,02	63,69	69,96	71	4
<b>SP Osieczka</b>  Liczba uczniów - 7	<b>Część pierwsza</b>	58,43	56,63	57,72	60,80	63	4
	j.polski	69,29	62,25	65,93	68,77	71	--
	matematyka	47,58	47,58	49,04	52,33	54	--
	<b>Cz II</b> j.ang.	63,00	59,02	63,69	69,96	71	4
<b>ZS Sławsk – Szk.Podst.</b>  Liczba uczniów - 22	<b>Część pierwsza</b>	59,55	56,63	57,72	60,80	63	4/5
	j.polski	67,96	65,25	65,93	68,77	71	--
	matematyka	50,68	47,58	49,04	52,33	54	--
	<b>Cz II</b> j.ang.	65,82	59,02	63,69	69,96	71	4/5

Powodem do zadowolenia jest niewątpliwie fakt, że uczniowie klasy VI Szkoły Podstawowej w Sławsku osiągnęli wynik zarówno z części I jak i z II powyżej średniej powiatu a uczniowie Szkoły Podstawowej w Osieczce z części I – powyżej średniej powiatu.

Miernikiem poziomu nauczania w gimnazjum jest egzamin gimnazjalny, a także ocena edukacyjnej wartości dodanej czyli wykorzystania wyników egzaminu gimnazjalnego do oceny efektów nauczania każdego ucznia przy uwzględnieniu jego uwarunkowań indywidualnych, takich jak zdolności i uprzednie osiągnięcia szkolne, uwarunkowań społecznych wynikających z kapitału kulturowego i społecznego czy wpływu grupy rówieśniczej, a także uwarunkowań szkolnych takich jak kwalifikacje i zaangażowanie nauczycieli, metody nauczania czy warunki nauczania.

Wyniki egzaminu gimnazjalnego w roku szkolnym 2015/2016 obrazuje zamieszczona poniżej tabela .

Tab. 12. Wyniki z egzaminu gimnazjalnego na zakończenie roku szkolnego 2015/2016.

	Przedmiot	Gimnazjum	Liczba Uczniów	Wynik szkoły	Wynik gminy	Wynik powiatu	Wynik województwa	Wynik kraju	Stanin
Humanistyczny	J. polski	Sławsk	45	<b>72,36</b>	67,35	63,49	65,73	69	6
		Rzgów	37	<b>61,38</b>					3
Liczba uczniów - 22	Historia , WOS	Sławsk	45	<b>56,57</b>	55,10	53,0	55,24	56	5/6
		Rzgów	37	<b>53,35</b>					4
Matematyczno-przyrodniczy	Matematyka	Sławsk	45	<b>44,36</b>	43,94	45,02	47,82	49	5
		Rzgów	37	<b>43,43</b>					4
	Przedmioty Przyrodnicze	Sławsk	45	<b>50,30</b>	50,38	48,78	50,17	51	5
		Rzgów	37	<b>50,49</b>					5
Język angielski	Podstawowy	Sławsk	41	<b>57,68</b>	59,71	57,11	61,95	64	4/5
		Rzgów	33	<b>62,18</b>					5
	Rozszerzony	Sławsk	41	<b>35,20</b>	39,55	35,62	43,68	45	-----
		Rzgów	33	<b>44,82</b>					5
Język niemiecki	Podstawowy	Sławsk	4	<b>54</b>	41,88	46,99	54,46	57	5
		Rzgów	4	<b>29,75</b>					1

Gimnazja w Gminie utrzymują dobry poziom nauczania, o czym świadczą wyniki egzaminu , które są wyższe niż wyniki osiągnięte w ubiegłym roku szkolnym .

Wyniki egzaminów zewnętrznych są i muszą być wykorzystywane w ocenie jakości pracy szkoły, ale należy pamiętać o tym, że cały proces edukacyjny musi być ukierunkowany na systematyczny rozwój ucznia i nie może być ograniczony i podporządkowany jedynie egzaminowi. Niemniej jednak wyniki egzaminów zewnętrznych dają wskazówki na jakich obszarach działań edukacyjnych należy skupiać uwagę, dokonywać określonych korekt i modyfikacji mających na celu poprawę wyników nauczania.

Główną funkcją zewnętrznego oceniania jest diagnozowanie osiągnięć ucznia po zakończeniu każdego etapu edukacyjnego. Szkoła ma wspomagać uczniów w ich rozwoju i oferować wysoką jakość nauczania, poprzez m.in. zwiększanie liczby zajęć dydaktyczno - wyrównawczych, zwłaszcza z języka polskiego, matematyki, języka obcego, zwiększanie liczby zadań i ćwiczeń dla poprawy umiejętności, które sprawiają uczniom największą trudność oraz zajęć utrwalających posiadaną wiedzę i umiejętności.

## Poziom szkoły wg EWD.

Wskaźniki EWD są ważnymi wskaźnikami oświatowymi, związanymi z wynikami egzaminów zewnętrznych. Informując o wykorzystaniu zasobów uczniowskich na wejściu pozwalają:

- ocenić efektywność nauczania w prowadzonych szkołach,
- porównać ze sobą szkoły ze względu na efektywność nauczania,
- odnieść wyniki do gminnych, powiatowych i wojewódzkich układów odniesienia.

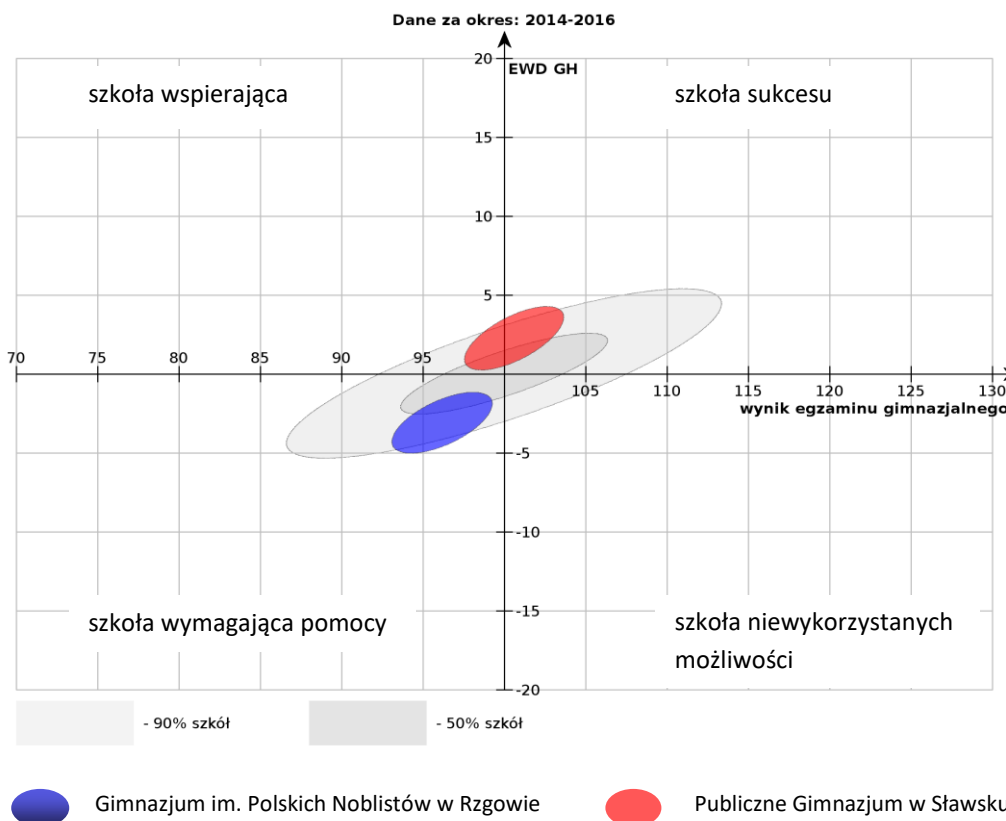
EWD to wskaźnik pokazujący jakość pracy szkoły w przygotowaniu swoich uczniów do egzaminów. Wskaźnik edukacyjny **EWD mierzy efektywność** pracy szkoły rozumianą jako wykorzystanie potencjału uczniów na początku drogi edukacyjnej w danej szkole. W gimnazjum potencjałem edukacyjnym ucznia jest wynik na sprawdzianie w klasie VI, w szkole maturalnej wynik ucznia na egzaminie gimnazjalnym. Celem EWD jest określenie przyrostu wiedzy ucznia po porównaniu jego wyników z obu egzaminów, które zdawał u progu i na koniec nauki w gimnazjum.

Szkoła pokazana jest w układzie współrzędnych : oś pozioma-wyniki egzaminów, oś pionowa – EWD dla danej szkoły.

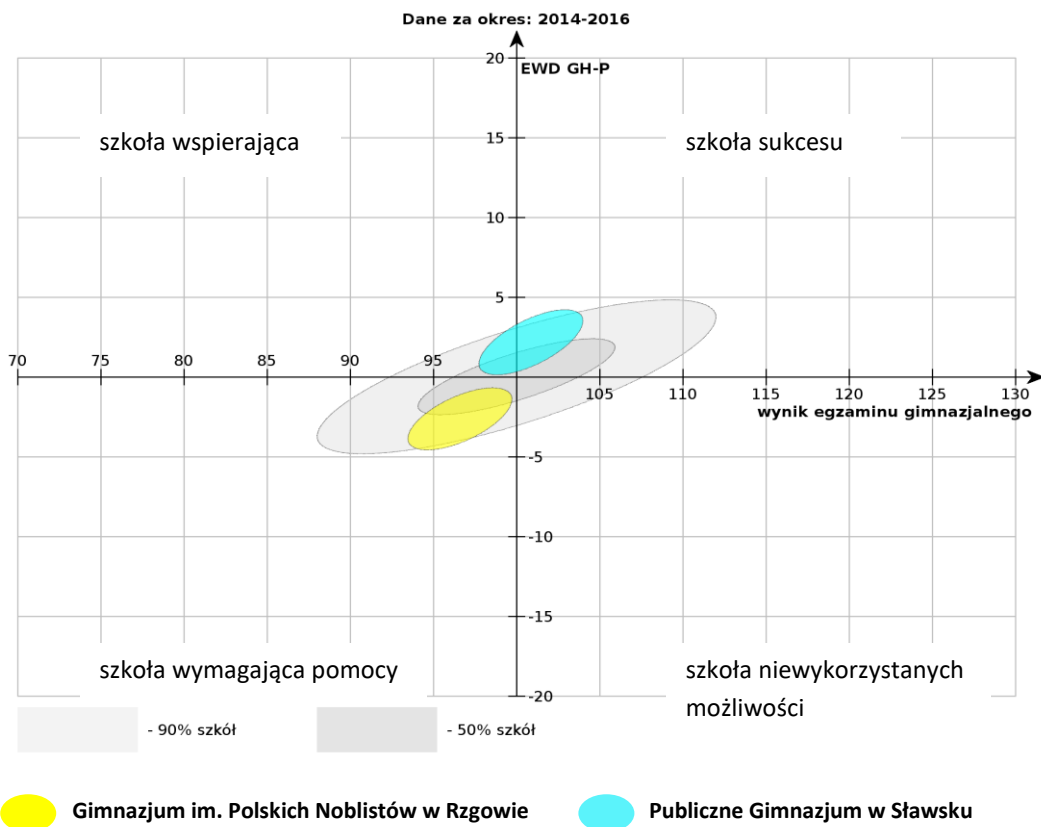
Szkoły wg. kryterium EWD zostały podzielone na 5 kategorii :

- **Szkoła sukcesu** - Gimnazja o wysokich wynikach egzaminacyjnych i wysokiej efektywności nauczania ( ćwiartka I)
- **Szkoła wspierająca** – Gimnazja o niskich wynikach egzaminacyjnych , ale wysokiej efektywności (ćwiartka II)
- **Szkołą wymagająca pomocy** - Gimnazja o niskich wynikach egzaminacyjnych i niskiej efektywności nauczania (ćwiartka III)
- **Szkoła niewykorzystanych możliwości** - Gimnazja o wysokich wynikach egzaminacyjnych , ale o niskiej j efektywności nauczania (ćwiartka IV)
- **Szkoła neutralna** - Gimnazja o średnim poziomie wyników egzaminacyjnych , jak i przeciętnej efektywności (centrum układu współrzędnych )

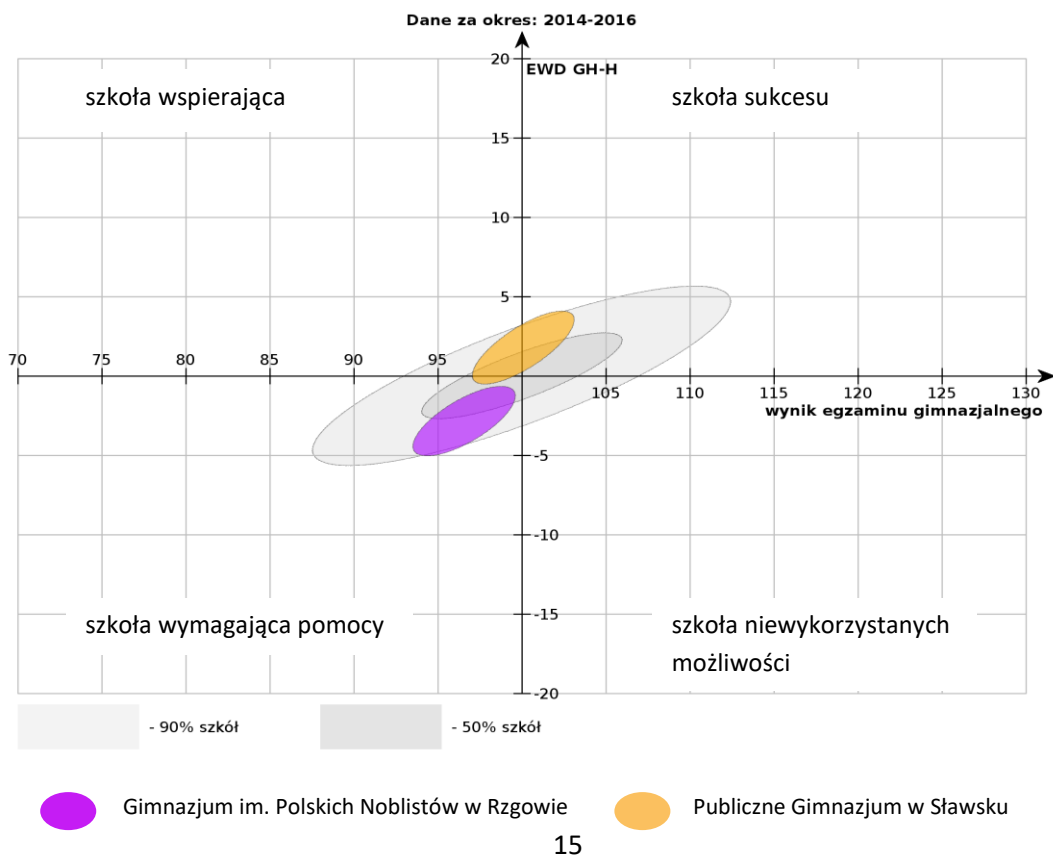
## Część Humanistyczna



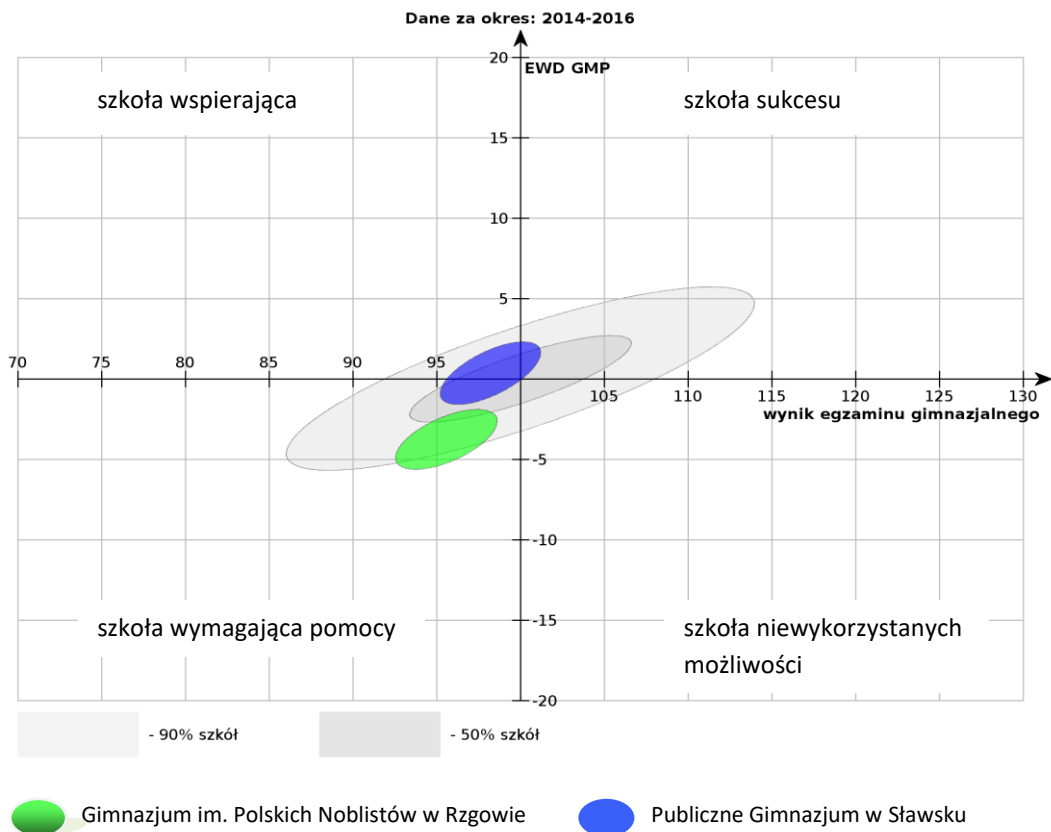
## Język polski



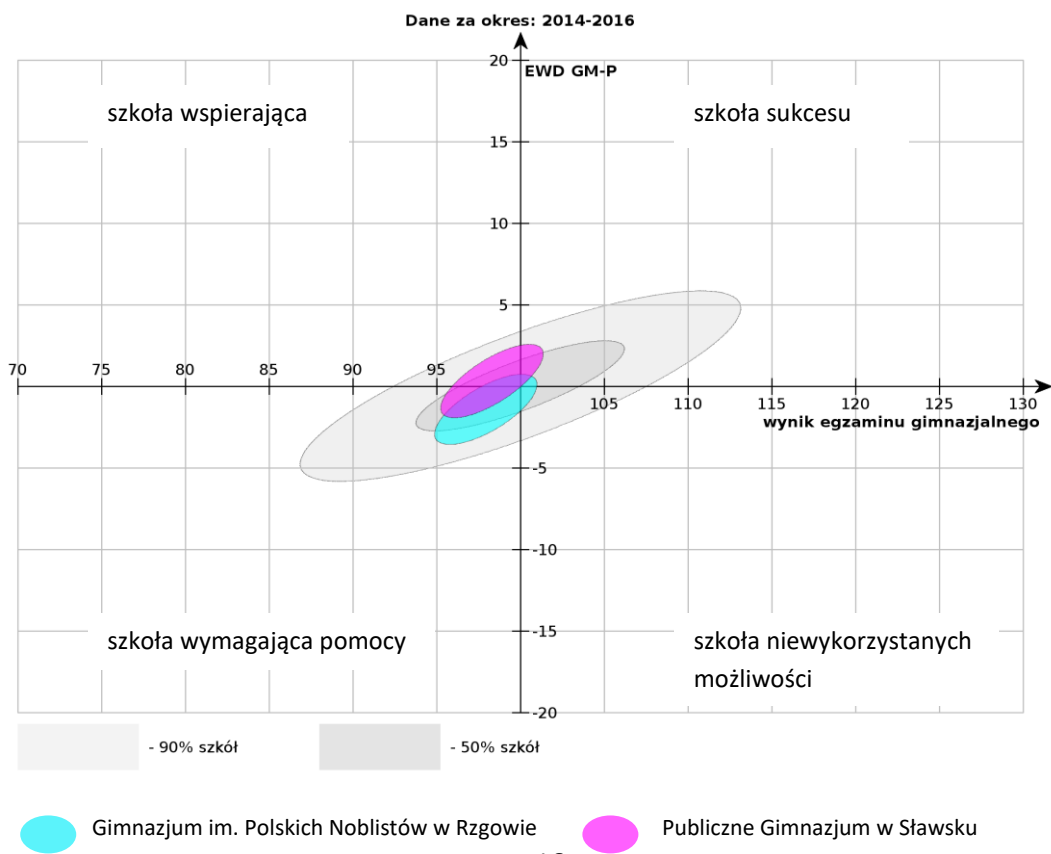
## Historia i WOS



## Część Matematyczno – przyrodnicza

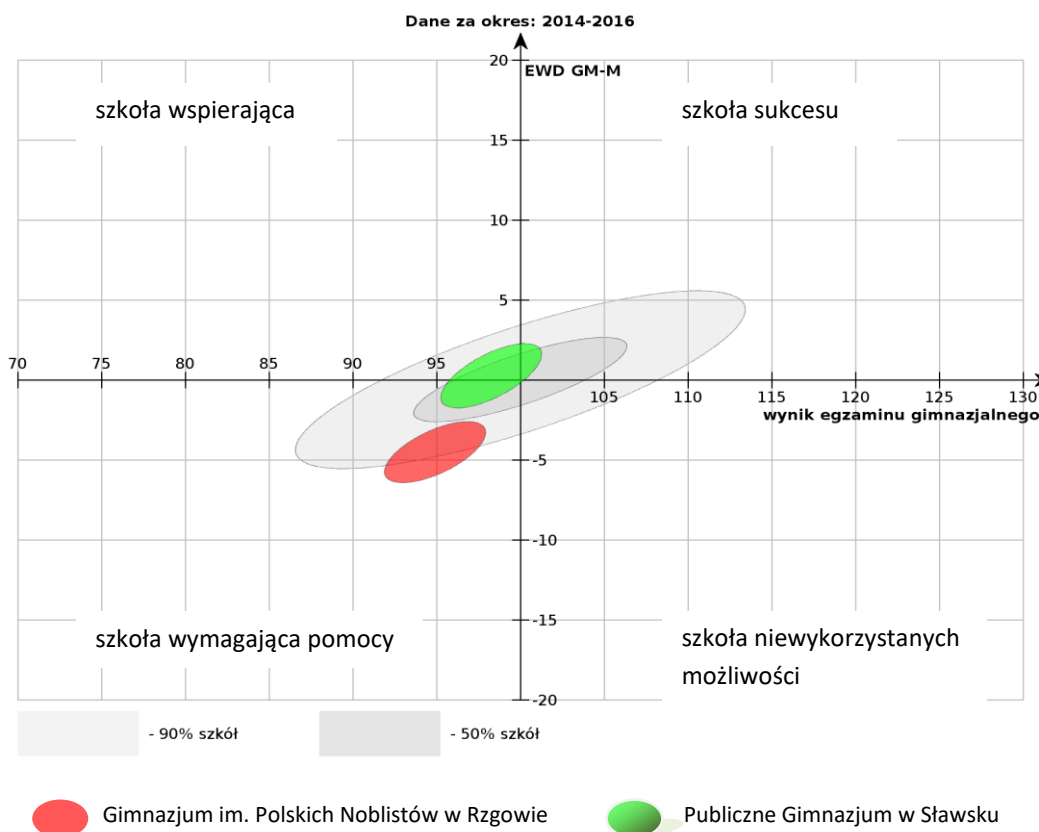


## Przedmioty przyrodnicze





## Matematyka



Wyniki EWD należy ostrożnie interpretować, a tym samym oceniać prace nauczycieli w szkole, bowiem chcąc ocenić szkołę, należy wziąć pod uwagę całość jej funkcjonowania.

## **Projekty i programy**

Wszystkie szkoły w roku szkolnym 2015/2016 brały udział w wielu programach i projektach rozwijających zdolności uczniów, wzbogacających ich wiedzę i umiejętności.

Uczniowie Zespołu Szkół w Sławsku realizowali projekty, np.:

- "Christmasbox", „International Correspondence”, akcja WOŚP „Nie bij mnie – kochaj mnie”,
  - "Irlandia w szkole", „Humanista Roku”, „Nauki ścisłe-wszelchstronność wykorzystania w życiu codziennym”, „Poliglota Roku”, „Jesteśmy przyjaciółmi ziemi” i wiele innych,
- oraz programy:
- „Bądźmy zdrowi - więc działajmy”, „Akademia dojrzewania Laktacyd”, „Żyj smacznie i zdrowo” i wiele innych.

Gimnazjum w Rzgowie brało udział w następujących projektach:

- „Bezpieczna i przyjazna szkoła”, „Misja Przyroda – zielone szkoły w parkach narodowych”
- „Youngster” – (III.2015 r. – VI.2016 r.) . Realizator – Fundacja „Europejski Fundusz Rozwoju Wsi Polskiej”.

Ponadto szkoły podstawowe i gimnazja przystąpiły również do wielu programów rządowych i ogólnopolskich : edukacyjnych, profilaktycznych i prozdrowotnych , takich jak :

- „Mleko w szkole” – wszystkie szkoły podstawowe,
- „Owoce i warzywa w szkole” – wszystkie szkoły podstawowe,
- „Bezpieczna Szkoła – bezpieczny uczeń ” – wszyscy uczniowie szkół podstawowych i gimnazjów
- „Trzymaj formę ”, „Zachowaj zdrowy uśmiech” ,”Nie pal przy mnie ,proszę”
- „Szkoła Promująca Zdrowie ” i wiele , wiele innych.

Udział w wyżej wymienionych programach nie angażował środków finansowych gminy.

W minionym roku szkolnym uczniowie uczestniczyli w wielu akcjach charytatywnych , m.in. :

- akcja dla Fundacji *Pomóż i Ty* , akcja *Góra grosza* /za tą akcją na ręce samorządu wpłynęło podziękowanie od Towarzystwa Nasz Dom. /;

- akcja dla Fundacji *Podaj dalej im.dr Piotra Janaszka ...* /zbiór nakrętek plastikowych na zakup wózków inwalidzkich dla drużyny Mustang w Koninie i innych.

- akcja przedświątecznej zbiórki żywności na paczki,

Każdego roku uczniowie wszystkich szkół z wielkim zaangażowaniem uczestniczą w akcji Wielkiej Orkiestry Świątecznej Pomocy. Tak było również w roku szkolnym 2015/2016.

### 3.1.Osiągnięcia i sukcesy uczniów

Osiągnięcia uczniów w konkursach, olimpiadach, zawodach sportowych są przedmiotem zadowolenia uczniów, dumy rodziców oraz chluby społeczności szkolnej.

Rok szkolny 2015/2016 był kolejnym okresem ,w którym uczniowie szkół naszej Gminy osiągnęli znaczące sukcesy w różnych dziedzinach życia szkolnego.

Tab. 13. Ważniejsze osiągnięcia uczniów w różnych konkursach, przeglądach.

Szkoła	Nazwa konkursu	zasięg organiz.	Osiągnięcia	
			Imię i nazwisko ucznia	Osiągnięte miejsce
ZSP Rzgów	„Kwiat na szkło „- j.angielski	Powiatowy	Marcel Cybulski	wyróżnienie
	„Świat czysty jest piękniejszy, od Ciebie zależy, czy taki będzie.”	Powiatowy	J.Banaszak, K.Matuszak, M.Mikołajczyk,	Udział w etapie powiatowym
	Konkurs „Wielkanocne jajo”	Powiatowy	M.Jarantowska	III miejsce
	Międzynarodowy Konkurs Matematyczny KANGUR	Międzynarodowy	Maciej Mikołajczyk Szymt Arkadiusz	Wyróżnienie Wyróżnienie
	„Mój przyjaciel Gucio ”	Gminny	Marta Kacprowicz Marcel Cybulski	wyróżnienia
	Konkurs biblijny – Ewangelia Św.Marka	Międzypowiatowy	Kacper Matuszak Filip Fabiszak	laureci
	Uczniowie szkoły udział w wielu konkursach szkolnych , gminnych oraz organizowanych przez Gminną Bibliotekę Publiczną .			
SP Grabie-nice	Uczniowie szkoły uczestniczyli w wielu konkursach klasowych , szkolnych oraz organizowanych przez Gminną Bibliotekę Publiczną .			
SP Osieczka	Wojewódzki Konkurs Języka Polskiego	Etap rejonowy Etap powiatowy	W.Jakubowska	udział
	Konkurs pięknego czytania klas III	Gminny	Anna Michalak Roksana Andrzejaszek Miłosz Kubiak	I miejsce II miejsce III miejsce

	„Mój przyjaciel Gucio ”	Gminny	P.Matuszak	wyróżnienie
	„Ogólnopolski Konkurs Plastyczny dla dzieci „Bezpiecznie na wsi- niebezpieczne atrakcje w wakacje”	KRUS Konin	40 uczniów	udział
	„Konkurs Pożarniczy”	Gmina	J.Berda K.Sabacińska N.Samulczyk	I miejsce II miejsce III miejsce
	„Konkurs Pożarniczy”	Powiatowe	J.Berda	IV miejsce
	Uczniowie szkoły udział w wielu konkursach szkolnych , gminnych oraz organizowanych przez Gminną Bibliotekę Publiczną .			
<b>ZS Sławsk</b>	Konkurs Matematyczny „Kangur”	Międzynarodowy	J. Karmowska	wyróżnienie
	Wojewódzki Konkurs J.Polskiego	rejon	J.Karmowska D.Bartosik,A.Rosicka	Udział w etapie rejon.
	Konkurs Katechetyczny Diecezji Włocławskiej	Etap diecezjalny	O.Kubasik, A.Kunicka	I miejsce II miejsce
	Turniej Wiedzy Pożarniczej	Gminny	K. Makowski	I miejsce
	Wojewódzko Konkurs Biologiczny	Rejonowy	D.Bartosik	Udział w et.rejon.
	Powiatowy Konkurs Ochrony Środowiska	powiatowy	O.Bartosik	I miejsce
	VI Ogólnopolski Konkurs Bożonarodzeniowy	Etap ogólnopolski	J.Karmowska, M.Kolasa, M.Juszczak	wyróżnienie
	Ozdoba Wielkanocna	Powiatowy	W. Wroblewska	wyróżnienie
	Wojewódzki Konkurs Historyczny	Etap Rejonowy	O.Kubasik, M.Janczak	udział w etapie rejonowym
	-----	-----	-----	-----
<b>Szkoła Podstawowa</b>	Konkurs Matematyczny „Kangur”	Międzynarodowy	W.Kuśmierek	wyróżnienie
	Wojewódzki Konkurs J.Polskiego	Etap wojewódzki	A.Perczyńska	finalistka
	Konkurs Języka Angielskiego Oxford	Etap ogólnopolski	K.Andrzejewski O.Łusiak P.Szymczak	Laureat I stopnia z wyróżnieniem Laureat I stopnia Laureat I stopnia
	Gminny Konkurs Recytatorski im. Zofii Urbanowskiej	Gminny	P.Szymczak S.Tyczkowski	II miejsce Wyróżnienie
	V Konkurs J.Angielskiego dla Klas II „Super Kids”	Powiatowy	K.Andrzejewski	laureat
	Konkurs Pięknego Czytania	Gminny	A.Ławniczak	I miejsce
<b>Gimnazjum Rzgów</b>	Wojewódzki Konkurs Języka Angielskiego	Wojewódzki	Michał Gałęcki	Finalista etapu wojewódzkiego
	Wojewódzki Konkurs Historyczny	Wojewódzki	Łukasz Zieliński Michał Gałęcki	Udział w etapie rejonowym
	Wojewódzki Konkurs Biologiczny	Wojewódzki	Michał Gałęcki Łukasz Król	Udział w etapie rejonowym
	Wojew. Konkurs Geograficzny	Wojewódzki	Michał Gałęcki	Awans do etapu rejonowego
	Poznajemy Parki Krajobrazowe Polski	Wojewódzki	M.Gałęcki, A.Woźniak Ł.Król, K.Wypychowski,	Finaliści etapu wojewódzkiego-
	„Stop dopalaczom”-jednoetapowy konkurs ogólnopolski	Ogólnopolski	G.Matuszak	udział
	„Mistrz mapy” – konkurs geograficzny		M.Gałęcki, Ł.Zieliński	I miejsce

	„Złota Żaba” – Konkurs Literatury i Języka Polskiego	wojewódzki	M.Gałecki	finał wojewódzki - wyróżnienie-
	Plastyka – „Palma wielkanocna”	powiatowy	K.Frasz	Wyróżnienie
	Konkurs j.angielskiego FOX	Międzynarodowy	E.Pilarczyk	udział
	Matematyka „Kangur”	powiatowy	A.Woźniak	wyróżnienie

Uczniowie szkół podstawowych, gimnazjów, jak pokazuje powyższa informacja rozwijali przy pomocy nauczycieli swoje zainteresowania w wielu dziedzinach, śmiało podejmując rywalizację na różnego rodzaju i różnej rangi konkursach oraz przeglądach. Dzieci i młodzież z poszczególnych szkół uczestniczyły w różnych konkursach organizowanych na etapie szkolnym, międzyszkolnym, gminnym , np. Najpiękniejsza Walentynka, Moje Boże Narodzenie, Mój ulubiony bohater, Twórczość Marii Konopnickiej , Klasowy Mistrz Tabliczki Mnożenia, Klasowy Mistrz Czytania... i wielu innych.

Szkoły prowadzone przez Gminę aktywnie uczestniczyły w organizowaniu imprez kulturalnych o zasięgu gminnym i ponadgminnym, np. Gminny Dzień Sportu, Dni Gminy Rzgów i innych.

Przy Szkole Podstawowej w Osieczce istnieje Zespół Taneczny „Osieczanki”, który swoimi występami uatrakcyjnia różne imprezy : szkolne , na terenie gminy jak również powiatu. Zespół prowadzi p. Urszula Andrzejewska.

Ważnym elementem w pracy dydaktyczno-wychowawczej szkół jest sport .

Jak co roku, uczniowie szkół uzyskiwali znaczące osiągnięcia w rywalizacji sportowej .

Tab. 14. Ważniejsze osiągnięcia uczniów i szkół w sporcie w r. szk. 2015/2016.

Szkoła	Nazwa zawodów	Zasięg organiz.	Imię i nazwisko ucznia	Osiągnięcia
<b>ZSP Rzgów</b>	Piłka nożna halowa	Międzygminne		III miejsce
	Czwórbój lekkoatletyczny	Międzygminne		IV miejsce chł.
	Piłka siatkowa	gminne / międzygmin.	drużynowo	I miejsce – dz. I miejsce – chł.
	Piłka siatkowa	powiat	drużynowo	IV miejsce – dz. III miejsce – chł.
	Warcaby	Powiatowe		XII miejsce XVII miejsce
	Sztafeta	Powiatowe		VII miejsce – chł.
	Indywidualne zawody lekkoatletyczne	powiat	Uczniowie zajęli I, II i III miejsca w wielu konkurencjach	
	Uczniowie brali udział w wielu rozgrywkach i zawodach na szczeblu gminnym.			
<b>SP Grabie-nice</b>	Mistrz. Gminy w Unihokeju	gminne		I miejsce chł. II miejsce dz.
	Mistrzostwa Powiatu w Unihokeju - chłopcy	powiat	drużynowo	IV miejsce
	Sztafetowe biegi przełajowe	gmina	drużyna	III miejsce
	Międzygminne Mistrzostwa w Piłce Nożnej Dziewcząt		drużyna	IV miejsce
	Uczniowie brali udział w wielu rozgrywkach i zawodach na szczeblu gminnym.			

<b>SP</b> <b>Osieczka</b>	Turniej Piłki Nożnej Dziewcząt o Puchar Starosty Konińskiego		drużyna	IV miejsce
	Mistrzostwa Szk.Podstawowych w Lekkoatletyce	gminny	Uczniowie zajęli I, II i III miejsca w wielu konkurencjach .	
	Mistrz.Gminy w Tenisie Stołowym	Gminne		I miejsce chł. II miejsce dz.
	Mistrzostwa Powiatu Konińskiego w Indyw. biegach przełajowych	Powiat	E.Lewandowska	VI m – awans do Mistrzostw Wlkp.
	Uczniowie brali udział w wielu rozgrywkach i zawodach na szczeblu gminnym.			
<b>ZS</b> <b>Sławsk</b>  <b>Gimnazjum</b>	Mistrz.Powiatu. w Sztafetowych Biegach Przełajowych,	Powiat		I miejsce – dz. I miejsce – chł.
	Mistrz.Powiatu w Indywidualnych Biegach Przełajowych	powiat	E. Andrzejak K. Zieliński M. Golimowski K. Zieliński M.Juszczak	1 miejsce 2 miejsce 2 miejsce 3 miejsce 6 miejsce
	Mistrzostwa Powiatu w Badmintonie	Powiat	drużynowo	II miejsce – chł. IV miejsce – dz.
	Mistrzostwa Powiatu w LA.	powiat	5 uczniów Sztafeta szwedzka dz.	I miejsca II miejsce
	Mistrzostwa Powiatu w Piłce Siatkowej Dziewcząt	powiat	drużyna	IV miejsce
	Mistrzostwa Powiatu w Drużynowych Szachach	powiat	drużyna	7 miejsce
	Mistrzostwa Powiatu w Piłce Nożnej Chłopców	powiat	drużyna	4 miejsce
	Mistrzostwa Powiatu w Unihokeju Dziewcząt	powiat	drużyna	5 miejsce
<b>ZS</b> <b>Sławsk</b>  <b>Szkoła Podst. Sławsk</b>	-----	-----	-----	-----
	VI Turniej o Puchar Premiera RP w Piłce Nożnej: kat ( 10—11 lat) Słupca.	ogólnopolski	drużyna chłopców	III miejsce
	XX Ogólnopolski Turniej Piłki Nożnej Dzieci im. Olka Ruminkiewicza Konin	wojewódzki	drużyna chłopców	XII miejsce
	Powiatowe Sztafetowe Biegi Przełajowe: Kazimierz Biskupi,	powiatowy		IV miejsce
	Mistrzostwa Powiatu w Drużynowym Badmintonie,	powiatowy	drużyna dziewcząt	II miejsce
	Mistrzostwa Powiatu w Piłce Ręcznej dziewcząt, Kleczew	powiatowy	drużyna dziewcząt	IV miejsce
	XVI Turniej Z Podwórka na Stadion o Puchar Tymbarka w Piłce Nożnej: chłopcy (10–11 lat)	powiatowy	drużyna chłopców	I miejsce
	Mistrzostwa Powiatu w Piłce Koszykowej dziewcząt Budziszów Kościelny	powiatowy	drużyna dziewcząt	III miejsce
	Mistrzostwa Powiatu w Czwórboju Lekkoatletycznym dziewcząt Ślesin	powiatowy	drużyna dziewcząt	III miejsce
	Międzygminne zawody w Drużynowym Tenisie Stołowym	międzygminny	drużyna dziewcząt	I miejsce
	Międzygminne zawody w piłce	międzygminny	drużyna dziewcząt	I miejsce

	ręcznej dziewcząt,	ny		
	Międzygminne zawody w piłce koszykowej dziewcząt Rychwał,	międzygminny	drużyna dziewcząt	I miejsce
	Międzygminne zawody w Czwórboju Lekkoatletycznym Grodziec	międzygminny	drużyna dziewcząt	II miejsce
	Międzygminne zawody w Piłce Nożnej dziewcząt,	międzygminny	drużyna dziewcząt	I miejsce
	Uczniowie z ZS Sławsk uczestniczyli w wielu innych zawodach i rozgrywkach na szczeblu międzygminnym, gminnym osiągając wysokie lokaty. Poza tym brali również w zawodach poza kalendarzem SZS, takich jak : Coca Cola Cup ; Sportowa Zima MOS ; Gminny Mikołajkowy Turniej Piłki Siatkowej Mężczyzn ; Ogólnopolski Bieg Milowego Słupa i innych, uzyskując I , II i III miejsca.			
<b>Gimnazjum</b>	Drużynowe Mistrzostwa Powiatu w Tenisie Stołowym	Powiatowy		III miejsce
	Mistrzostwa Powiatu w Piłce Siatkowej Chłopców	Powiatowy		IV miejsce
	Mistrzostwa Powiatu w Indywid. Biegach Przełajowych.	Powiatowy		VI miejsce – awans do fin.wojew.
	Drużynowe Mistrzostwa Powiatu w Szachach	Powiatowy		III miejsce
	Mistrzostwa Powiatu w Unihokeju Chłopców	Powiatowy		udział
	Mistrzostwa Powiatu w Piłce Siatkowej Chłopców	Powiatowy		V miejsce
	Uczniowie brali udział w wielu rozgrywkach i zawodach na szczeblu gminnym.			

Liderem osiągnięć w rozgrywkach sportowych jest Gimnazjum w Sławsku . Nie może być inaczej , bowiem w roku 2013/2014 została utworzona klasa sportowa . Zwiększona liczba godzin wychowania fizycznego procentuje wysokimi wynikami w rozgrywkach przede wszystkim w piłce siatkowej oraz w piłce nożnej.

#### **IV. Opis realizacji zadań.**

##### **4.1. Formy pracy wychowawczej, działalności profilaktycznej oraz bezpieczeństwo w szkole**

Zgodnie z potrzebami i wymogami prawa w roku szkolnym 2015/2016 we wszystkich szkołach realizowano zadania przyjętych programów wychowawczych i programów profilaktyki. (spotkania indywidualne, wywiadówki, pedagogizacja rodziców, imprezy klasowe, szkolne).

Programy profilaktyki służyły poprawie bezpieczeństwa w szkołach, eliminowania przejawów agresji i nietolerancji. Celem tych programów było budowanie wysokiej samooceny uczniów, nauka o emocjach oraz sposobach nie destruktywnego radzenia sobie z nimi, a także edukacja na temat zjawisk przemocy i agresji wraz ze sposobami przeciwdziałania. Wśród przedsięwzięć realizowanych przez szkoły dla realizacji programów nauczania, programów wychowawczych i profilaktycznych wymienić należy uroczystości patriotyczne , uroczystości poświęcone patronom szkoły i ważnym wydarzeniom historycznym.

W tradycji szkolnej utrwaliły się i były organizowane uroczystości z okazji świąt religijnych i okolicznościowe, ślubowania pierwszoklasistów.

W dobie zwiększonych zagrożeń wynikających z rozwoju cywilizacyjnego szczególnie ważnym jest właściwe bezpieczeństwo uczniów w szkole. W celu eliminowania zagrożeń okresowo dokonywano kontroli sprawności wszystkich urządzeń i wyposażenia szkoły. Występujące jeszcze niedoskonałości lub niesprawności były niezwłocznie usuwane w ramach bieżących lub okresowych remontów.

We wszystkich dostępnych dla uczniów komputerach zainstalowane są programy chroniące uczniów przed dostępem do niepożądanych treści.

## 4.2. Realizacja zadań oświatowych gminy na rzecz uczniów szkół i przedszkoli

### Dowozy

Obowiązkiem gminy jest taka organizacja sieci szkół, która umożliwi wszystkim dzieciom spełnianie obowiązku szkolnego. Realizując obowiązki określone w art. 17 ustawy o systemie oświaty należy zapewnić dowóz uczniów do szkół, gdy droga ta przekracza 3 km w przypadku uczniów klas 0-IV oraz 4 km w przypadku uczniów klas V-VI oraz gimnazjum.

Funkcjonowanie obecnej sieci szkół wymaga zorganizowania systemu dowozu uczniów do szkół. Od roku 2011 organizację dowozów do wszystkich szkół w gminie przejął Gminny Zespół Ekonomiczno – Administracyjny Szkół w Rzgowie.

W roku szkolnym 2015/2016 tak jak w poprzednim roku zaplanowano 6 tras dowozów. W wyniku rozstrzygnięcia ogłoszonego przetargu nieograniczonego, dowozy uczniów wykonywało 3 przewoźników.

Trasy przedstawiały się następująco :

1. Trasa Nr 1 – obwód SP Grabienice
2. Trasa Nr 2 – Gimnazjum w Rzgowie ( z obwodu SP Grabienice)
3. Trasa Nr 3 – ZS Sławsk (obwód SP Sławsk i obwód Gimnazjum Sławsk, )
4. Trasa Nr 4 – obwód ZSP Rzgów i Gimnazjum w Rzgowie.  
(ZSP Rzgów- refundacja kosztów dowozu rodzicom dowożącym dzieci własnym środkiem transportu) .
5. Trasa Nr 5 – obwód SP Osieczka
6. Trasa Nr 6 - Dowóz uczniów niepełnosprawnych do SOSW w Koninie .

Ogółem koszty dowozów i zwrotów za rok szkolny 2015/2016 wyniosły **267.509,41 złotych**.

Przy organizacji dowozów bardzo istotnym jest zapewnienie pełnego bezpieczeństwa, w czasie przejazdu do i ze szkoły oraz takiego ułożenia harmonogramów, aby umożliwić udział uczniom w różnych formach zajęć pozalekcyjnych organizowanych przez szkoły. Rezultat osiągamy dzięki ścisłej współpracy i koordynacji działań między GZEAS, przewoźnikami i dyrektorami placówek.

W minionym roku szkolnym dowozy funkcjonowały sprawnie, zapewniając bezpieczny przewóz dzieci do i ze szkoły . Nie odnotowano wypadku ani innych zdarzeń losowych.

Dzieci niepełnosprawne z terenu gminy były dowożone do OREW w Michalinowie pojazdem specjalistycznym, zakupionym w 2014 r. przez gminę z udziałem środków z PFRON

### Stypendia socjalne

Zgodnie z dyspozycją art. 90b i art. 90m ustawy o systemie oświaty wspomagano uczniów w formie stypendiów szkolnych i zasiłków szkolnych. Rodzice lub opiekunowie prawni składają wnioski do dnia 15 września każdego roku . Wnioski są rozpatrywane przez Kierownika i pracowników socjalnych Gminnego Ośrodka Pomocy Społecznej w Rzgowie.

Zasady przyznawania wyżej wymienionej pomocy są określone w „Regulaminie udzielania pomocy materialnej dla uczniów” . Z tej formy wsparcia korzystali nie tylko uczniowie szkół podstawowych, gimnazjów ale także szkół ponadgimnazjalnych, którzy zamieszkują na terenie Gminy Rzgów.

Tab.15. Stypendia szkolne o charakterze materialnym w roku szkolnym 2015/2016.

Lp.	Wyszczególnienie	Stypendium szkolne		Zasilek szkolny	
			wypłacone		wypłacone
1.	Liczba wniosków złożonych	200	-----	19	-----
2.	Liczba wniosków pozytywnie rozpatrzonych	164	-----	19	-----
	Liczba wypłaconych stypendiów i zasiłków	Szkoła Podstawowa	-----	138	-----
		Gimnazjum	-----	70	-----
		Inne	-----	83	-----
3.	Środki finansowe z budżetu Gminy / w zł. /	<b>18.010,00</b>			
4.	Środki finansowe od Wojewody / w zł. /	<b>72.039,00</b>			
5.	<b>Nakłady finansowe ogółem / w zł. /</b>	<b>90.049,00</b>			

Innym zadaniem o charakterze pomocy materialnej było wsparcie w zakresie zakupu podręczników w ramach rządowego programu "Wyprawka szkolna".

Pomoc finansową w kwocie **6.112,40 złotych** otrzymało :

- 24 uczniów z klas III szkoły podstawowej,
- 2 uczniów z orzeczoną niepełnosprawnością z klas V – VI szkoły podstawowej,
- 1 uczeń z orzeczoną niepełnosprawnością z klasy II gimnazjum.

Na realizację zadania pozyskano środki finansowe od Wojewody Wielkopolskiego.

Wykonując obowiązki w zakresie wsparcia pracodawców w szkoleniu **młodocianych pracowników** zamieszkałych na terenie Gminy rozpatrywano zgodnie z dyspozycją art. 70b ustawy o systemie oświaty wnioski pracodawców o zwrot kosztów kształcenia młodocianych uczniów, którzy ukończyli przygotowanie zawodowe i zdali egzamin czeladniczy lub egzamin potwierdzający uzyskanie kwalifikacji zawodowych.

Na realizację powyższego zadania pozyskano dotację od Wojewody Wielkopolskiego w kwocie **167.004,76 zł**, która w 100 % pokryła dofinansowanie. Skorzystało z tej formy dofinansowania **20** pracodawców, szkoląc **22** młodocianych pracowników.

Młodociani, którzy ukończyli naukę u pracodawców zdobyli wykształcenie w zawodach : elektromechanik pojazdów samochodowych, mechanik pojazdów samochodowych , elektryk, cukiernik, piekarz, fryzjer, stolarz, lakiernik, murarz, sprzedawca .

Ustawa o zmianie ustawy o systemie oświaty oraz innych ustaw przewiduje zapewnienie **dotacji celowej** dla organów prowadzących szkoły podstawowe i gimnazja przeznaczonej na zakup:

- a. podręczników do nauczania języka obcego, materiałów edukacyjnych do jego nauczania lub materiałów ćwiczeniowych dla klas I, II i IV szkoły podstawowej,
- b. podręczników, materiałów edukacyjnych lub materiałów ćwiczeniowych dla klas I gimnazjum.

Komplet podręczników lub materiałów edukacyjnych zapewnia możliwość używania ich przez uczniów w danej klasie przez co najmniej trzy lata szkolne.

W roku szkolnym 2015/2016 dotacja wyniosła **51.881,01 złotych**.

#### **Obowiązek szkolny i obowiązek nauki**

Ważnym zadaniem realizowanym w każdym roku szkolnym jest kontrola obowiązku szkolnego i obowiązku nauki. Obowiązek szkolny dziecka rozpoczyna się z początkiem roku szkolnego w tym roku kalendarzowym, w którym dziecko kończy 7 lat, oraz trwa do ukończenia gimnazjum, nie dłużej jednak niż do ukończenia 18 roku życia. Obowiązek szkolny spełnia się przez uczęszczanie do szkoły podstawowej i gimnazjum, publicznych albo niepublicznych.



Po ukończeniu gimnazjum obowiązek nauki spełnia się poprzez uczęszczanie do publicznej lub niepublicznej szkoły ponadgimnazjalnej albo w formach pozaszkolnych.

Kontroli spełniania obowiązku szkolnego dokonują dyrektorzy szkół w obwodach, w których zamieszkują uczniowie, natomiast kontrolę obowiązku nauki sprawuje wójt, w imieniu którego zadanie to realizuje GZEAS. Podstawowe informacje w zakresie spełniania obowiązku szkolnego i obowiązku nauki zawarte zostały w poniższych tabelach.

Dyrektorzy szkół ponadgimnazjalnych są zobowiązani przysyłać informacje o uczniach z terenu danej gminy realizujących obowiązek nauki w danej szkole.

Tab. 16. Kontrola obowiązku szkolnego w roku szkolnym 2015/2016.

Szkoła	Szkoła Podstawowa						Gimnazjum		Razem
	Kl. I Licz. oddz.	Kl. II Licz. oddz.	Kl. III Licz. oddz.	Kl. IV Licz. oddz.	Kl. V Licz. oddz.	Kl. VI Licz. oddz.	Kl. I Licz. oddz.	Kl. II Licz. oddz.	
<b>ZSP Rzgów</b>	29/2	48/2	23/1	21/1	24/1	18/1	----	----	<b>163/8</b>
<b>SP Grabienice</b>	19/1	17/1	13/1	13/1	12/1	13/1	----	----	<b>87/6</b>
<b>SP Osieczka</b>	22/1	17/1	13/1	10/1	17/1	7/1	----	----	<b>86/6</b>
<b>ZS Sławsk Szk.Podst. Gimnazjum</b>	35/2	36/2	28/1	20/1	33/2	22/1	----	----	<b>174/9</b>
	----	-----	-----	----	----	-----	30/1	42/2	<b>72/3</b>
<b>Gimnazjum Rzgów</b>	----	-----	-----	-----	-----	-----	54/3	38/2	<b>92/5</b>
<b>Razem</b>	<b>105/6</b>	<b>118/6</b>	<b>77/4</b>	<b>64/4</b>	<b>86/5</b>	<b>60/4</b>	<b>84/4</b>	<b>80/4</b>	<b>674/37</b>

Tab.17. Kontrola obowiązku nauki w roku szkolnym 2015/2016 / wg. SIO na 31.03.2016./

Wyszczególnienie	Ogółem	W tym dziewcząt
Liczba młodzieży w wieku od 16-18 lat spełniającej <u>obowiązek szkolny</u>	94	38
Liczba młodzieży w wieku od 16-18 lat spełniającej <u>obowiązek nauki</u> w publicznej lub niepublicznej szkole ponadgimnazjalnej	184	102
Liczba młodzieży w wieku od 16-18 lat spełniającej <u>obowiązek nauki</u> w ośrodkach specjalnych, rewalidacyjno-wychowawczych, odbywających przygotowanie zawodowe u pracodawcy	6	4
Liczba młodzieży zameldowanej lecz niezamieszkałej na terenie Gminy, co do której brak informacji o spełnianiu bądź niespełnianiu obowiązku nauki	0	0
Liczba młodzieży niespełniającej obowiązku nauki	0	0
<b>Ogółem</b>	<b>284</b>	<b>144</b>
<b>Liczba młodzieży w wieku 16-18 lat zameldowanej na terenie Gminy</b>	<b>284</b>	<b>144</b>

Tab.18. Wyniki promocji (w % )

Szkoła	Szkoła Podstawowa						Gimnazjum			Razem %	Świadectwa z wyróżnieniem	
	Kl. I %	Kl. II/ %	Kl.III %	Kl.IV %	Kl. V %	Kl.VI %	Kl. I / %	Kl. II %	Kl. III %		Liczb -ba	%
ZSP Rzgów	100	100	100	100	100	100	----	----	----	100	32	20
SP Grabienice	100	100	100	100	100	100	----	----	----	100	17	19,50
SP Osieczka	100	100	100	100	100	100	----	----	----	100	15	17,44
ZS Sławsk Szk.Podst.	100	100	100	100	100	100				100	82	35,00
Gimnazjum							100	100	100	100	35	48,60
Gimnazjum Rzgów	----	-----	-----	-----	-----	-----	100	100	100	100	28	30,43

### 4.3. Nadzór pedagogiczny .

Celem tych działań jest bieżąca ocena stanu przestrzegania przepisów prawa działalności dydaktycznej wychowawczej i opiekuńczej oraz innej działalności statutowej placówki.

W roku szkolnym 2015/2016 Kuratorium Oświaty w Poznaniu, Delegatura w Koninie przeprowadziło ewaluację problemową w Szkole Podstawowej im.Marii Konopnickiej w Osieczce. Badaniem objęto 35 uczniów.

W trakcie ewaluacji w placówce gromadzono informacje pochodzące z wielu źródeł: od dyrektora, uczących w szkole nauczycieli, innych pracowników, uczniów, rodziców, partnerów placówek, przy wykorzystaniu różnych metod badawczych (w tym obserwacje szkoły i zajęć lekcyjnych). Dzięki temu ewaluacja zewnętrzna dała wyniki o dużej wiarygodności.

Badano następujące obszary:

**I obszar** – uczniowie nabywają wiadomości i umiejętności określone w podstawie programowej.

W szkole realizuje się podstawę programową uwzględniając osiągnięcia uczniów z poprzedniego etapu edukacyjnego. Uczniowie nabywają wiadomości i umiejętności określone w podstawie i wykorzystują je do wykonywania zadań.

**II obszar** – szkoła lub placówka wspomaga rozwój uczniów z uwzględnieniem ich indywidualnej sytuacji.

W szkole rozpoznaje się możliwości psychofizyczne i potrzeby rozwojowe ,sposoby uczenia się oraz sytuacje społeczną ucznia.

**III obszar** – szkoła lub placówka organizując procesy edukacyjne uwzględnia wnioski z analizy wyników sprawdzianu.

W szkole analizuje się wyniki sprawdzianów i egzaminów oraz wyniki ewaluacji zewnętrznej i wewnętrznej. Analizy prowadzi do formułowania wniosków na podstawie których planuje się i podejmuje działania .

W związku z tym ,ze nie zostały spełnione w pełni wszystkie wymagania po przeprowadzonej ewaluacji został przygotowany i wdrożony program naprawczy.

### 4.4. Finansowanie zadań oświatowych

W roku szkolnym 2015/2016 realizowano szereg zadań wynikających z ustawowych obowiązków gminy na rzecz uczniów i szkół. Najważniejszym zadaniem Gminy było zabezpieczenie na odpowiednim poziomie przedszkolu i szkołom prowadzonym przez Gminę środków finansowych na prowadzenie działalności, w tym na wynagrodzenia pracowników i eksploatację budynków.

Finansowanie działalności szkół i przedszkoli różni się zasadniczo. Część wydatków związanych z finansowaniem działalności szkół samorządy pokrywają z tzw. subwencji oświatowej. Przekazywana z budżetu państwa subwencja nie pokrywa wydatków związanych z realizacją zadań oświatowych nałożonych na samorząd.

Gmina w celu zapewnienia właściwego poziomu nauczania oraz warunków do nauki dotuje szkoły z dochodów własnych. Prowadzenie gminnego przedszkola nie jest subwencionowane przez państwo, tak więc zapewnienie opieki dla dzieci w wieku 3 – 6 lat należy do zadań gminy.

Ustawa o systemie oświaty nakłada na jednostki samorządu terytorialnego obowiązek dotowania niepublicznych placówek wychowania przedszkolnego . Tak więc począwszy od m-ca listopada 2014 r gmina przekazuje w każdym miesiącu dotację dla Niepublicznego Przedszkola „Kraina Radości” w Sławsku prowadzonego przez Stowarzyszenie Dzikie Bobry . Dotacja stanowi 75% kosztów utrzymania 1 dziecka w Przedszkolu Gminnym w Rzgowie pomnożona przez ilość wychowanków w Niepublicznym Przedszkolu. Za rok 2015/2016 jest to kwota **149.162,34 złotych**.

Jak w minionym roku szkolnym , również w roku 2015/2016 samorząd był zobowiązany do dotowania pobytu dzieci z naszej Gminy w przedszkolach niepublicznych i innych niepublicznych formach wychowania przedszkolnego w innych gminach. Obowiązek taki nakłada z art.90, ust. 2c i ust.2e ustawy o systemie oświaty. W omawianym roku dotacją objętych ok. 14 dzieci. Koszt dofinansowania za okres od września 2015 r. do 30 sierpnia 2016 r. wyniósł **100.044,50 złotych**.

Gmina Rzgów otrzymuje zwrot kosztów pobytu 2 dzieci z innych gmin w „naszych” placówkach wychowania przedszkolnego . Za rok 2015/2016 jest to kwota **3.238,24 złotych**.

#### **Wydatki bieżące w oświacie**

Wydatki bieżące związane są z zapewnieniem prawidłowego funkcjonowania obiektów oświatowych jednostki samorządu terytorialnego (szkół i przedszkola) oraz zaspokajaniem bieżących potrzeb wynikających z realizacji zadań własnych gminy, wynikających z ustawy o samorządzie gminnym.

Tab.19. Struktura bieżących wydatków oświatowych w 2015 r. i planowanych w 2016 r. / na 30.09.2016/

<b>Wydatki oświatowe Gminy Rzgów – wykonanie za 2015 r. i plan na 2016 /wg. 30.09./ wg rodzaju klasyfikacji budżetowej (w zł.)</b>			
<b>Rozdz.</b>	<b>Nazwa</b>	<b>2015</b>	<b>Plan 2016</b>
<b>80101</b>	Szkoły Podstawowe	4.426.352,09	4.617.600,21
<b>80103</b>	Oddziały przedszkolne w szkołach podstawowych	462.141,50	461.850,00
<b>80104</b>	Przedszkole	818.305,91	714.700,00
<b>80110</b>	Gimnazja	2.561.730,01	2.772.699,68
<b>80113</b>	Dowożenie uczniów do szkół	245.627,96	270.000,00
<b>80146</b>	Dokształcanie i doskonalenie nauczycieli	17.633,26	22.400,00
<b>80148</b>	Stołówki szkolne	238.848,48	283.400,00
<b>80149</b>	Realizacja zadań wymagających stosowania specj. organiz. nauki i metod pracy dla dzieci w przedszkolach	23.947,77	46.556,00
<b>80150</b>	Realizacja zadań wymagających stosowania specj. organiz. nauki i metod pracy dla dzieci i młodzieży w szkołach podstawowych, gimnazjach	354.469,6	388.402,47
<b>80114</b>	GZEAS	284.001,48	320.800,00
<b>80195</b>	Pozostała działalność	141.382,94	122.970,00
<b>85415</b>	Pomoc materialna dla uczniów	6.112,4	718,00
<b>85401</b>	Świetlice szkolne	37.286,68	39.600,00
	<b>Wydatki ogółem</b>	<b>9.617.840,08</b>	<b>1.0061.696,36</b>

Tab.20. Wydatki bieżące poszczególnych placówek oświatowych. (wydatki 2015 r. – plan na 30.09.2016)

Lp.	Jednostka	Wyszczególnienie	2015	Udział %	2016	Udział %
1	ZSP Rzgów Szkoła Podstawowa	Wyd. płac. i poch	1.300.758,88	78,21	1.371.400	75,76
		Umowy zlecenia		0,00	1000	0,06
		Wydatki rzeczowe	220.108,42	13,23	240.083,36	13,26
		Energia	33.040,18	1,99	29.800	1,65
		remonty		0,00	53.000	2,93
		ZFŚS	81.400,000	4,89	84.100	4,65
		Poz. usługi	27.924,9	1,68	30.705,83	1,70
<b>Razem</b>			<b>1.663.232,4</b>	<b>100</b>	<b>1.810.089,19</b>	<b>100</b>
2	Przedszkole	Wyd. płac. i poch .	506.752,61	81,10	509.078	88,58
		Umowy zlecenia		0,00	0,00	0,00
		Wydatki rzeczowe	33.448,67	5,35	36.000	6,26
		Energia	5.000,00	0,80	5.000	0,87
		remonty	50.581,00	8,09	0,00	0,00
		ZFŚS	22.300,00	3,57	19.000	3,31
		Poz. usługi	6.770,78	1,08	5.600	0,97
<b>Razem</b>			<b>624.853,06</b>	<b>100</b>	<b>574.678</b>	<b>100</b>
<b>Razem ZSP</b>			<b>2.288.085,4</b>	<b>100</b>	<b>2.384.767,19</b>	<b>100</b>

Lp.	Szkoła	Wyszczególnienie	2015	Udział %	2016	Udział %
1	Szkoła Podstawowa w Osieczy	Wyd. płac. i poch	925.115,21	82,65	965.800,00	84,59
		Umowy zlecenia		0,00	1.400,00	0,12
		Wydatki rzeczowe	85.876,8	7,67	91.365,04	8,00
		Energia	16.646,82	1,49	18.000,00	1,58
		remonty		0,00	8.300,00	0,73
		ZFŚS	51.400	4,59	43.400,00	3,80
		Poz. usługi	40.255,83	3,60	13.503,56	1,18
<b>Razem</b>			<b>1.119.294,7</b>	<b>100</b>	<b>1.141.768,6</b>	<b>100</b>

Lp.	Szkoła	Wyszczególnienie	2015	Udział %	2016	Udział %
1	Szkoła Podstawowa w Grabienicach	Wyd. płac. i poch	949.424,12	86,16	941.850,00	86,48
		Umowy zlecenia		0,00		0,00
		Wydatki rzeczowe	73.500,17	6,67	62.697,90	5,76
		Energia	14.710,25	1,33	14.500,00	1,33
		remonty	2.996,28	0,27	3.000,00	0,28
		ZFŚS	47.000,00	4,27	48.100,00	4,42
		Poz. usługi	14.280,96	1,30	18.900,73	1,74
<b>Razem</b>			<b>1.101.911,8</b>	<b>100</b>	<b>1.089.048,63</b>	<b>100</b>

Lp.	Szkoła	Wyszczególnienie	2015	Udział %	2016	Udział %
1	ZS Sławsk Szkoła Podstawowa	Wyd. płac. i poch	1.217.740,33	80,78	1.302.638,73	79,72
		Umowy zlecenia		0	2.500,00	0,15
		Wydatki rzeczowe	146.680,83	9,73	193.050,69	11,81
		Energia	31.774,55	2,11	34.400,00	2,11
		remonty	27.631,37	1,83	5.400,00	0,33
		ZFŚS	65.800,00	4,36	63.300,00	3,87
		Poz. usługi	17.826,58	1,18	32.608,50	2,00
	<b>Razem</b>		<b>1.507.453,7</b>	<b>100</b>	<b>1.633.897,92</b>	<b>100</b>
2	Gimnazjum	Wyd. płac. i poch	968.826,18	90,35	1.032.829,27	89,64
		Umowy zlecenia		0,00		0,00
		Wydatki rzeczowe	42.386,66	3,95	50.983,87	4,42
		Energia	7.998,67	0,75	13.800	1,20
		remonty		0,00		0,00
		ZFŚS	43.500,00	4,06	41.400	3,59
		Poz. usługi	9.628,19	0,90	13.240,83	1,15
	<b>Razem</b>		<b>1.072.339,7</b>	<b>100</b>	<b>1.152.253,97</b>	<b>100</b>
	<b>Razem ZS</b>		<b>2.579.793,4</b>	<b>100</b>	<b>2.786.151,89</b>	<b>100</b>

Lp.	Szkoła	Wyszczególnienie	2015	Udział %	2016	Udział %
1	Gimnazjum w Rzgowie	Wyd. płac. i poch	1.345.224,93	82,60	1.445.850	84,92
		Umowy zlecenia	3.030,84	0,19	.000	0,12
		Wydatki rzeczowe	147.549,54	9,06	126.345,59	7,42
		Energia	24.789,7	1,52	35.000	2,06
		remonty	19.958,8	1,23	8.000	0,47
		ZFŚS	56.250	3,45	55.600	3,27
		Poz. usługi	31.854,54	1,96	29.716,46	1,75
	<b>Razem</b>		<b>1.628.658,4</b>	<b>100</b>	<b>1.702.512,05</b>	<b>100</b>

Lp.	Przedmiot	Wyszczególnienie	2015	Udział %	2016	Udział %
	Dowozy szkolne	Pozostałe usługi	245.627,96	100	270.000,00	100
	<b>Razem</b>		<b>245.627,96</b>	<b>100</b>	<b>270.000,00</b>	<b>100</b>

Zużycie oleju opałowego, pelletu oraz gazu w placówkach oświatowych

Jednostka		Zużycie za okres I-IX			
		2015/ litry/	2016/ litry	2015 /zł /	2016/zł
ZSP Rzgów	Bilans otwarcia	26.000	33 000,00 zł	79 327,50 zł	42.420,00
	Zakup	3.5000	35 000,00 zł	95 312,70 zł	69.954,47
	rozchód	36.000	42 000,00 zł	107 098,90 zł	90.532,00
ZS Sławsk	Bilans otwarcia	15.895	12 288,00 zł	44 344,15 zł	27.770,88
	Zakup	38.000	46 400,00 zł	106 557,80 zł	88.731,71
	rozchód	34.953	40 276,00 zł	98 546,67 zł	81.752,46
SP Grabie-nice	Bilans otwarcia	3.709	2 600,00 zł	11 905,89 zł	6.188,00
	Zakup	7.000	7 000,00 zł	17 834,93 zł	13.929,86
	Rozchód	6.951	7 478,00 zł	20 157,92 zł	15.895,08
SP Osieczka	Bilans otwarcia	2.500	1 100,00 zł	7 145,00 zł	2.772,00
	Zakup	18.000	18 000,00 zł	52 020,00 zł	39.660,00
	Rozchód	10.500	15 800,00 zł	30 525,00 zł	35.700,00
Gimnazjum Rzgów pelety	Bilans otwarcia	29.000	26 400,00 zł	26 777,10 zł	22.080,96
	Zakup	12.000	26 400,00 zł	10 922,40 zł	23.055,12
	Rozchód	30.500	44 400,00 zł	28 142,80 zł	37.800,36
Gimnazjum Rzgów gaz	Bilans otwarcia	5.674,50	5 092,50 zł	18 844,84 zł	16.356,60
	Zakup	3.000	3 000,00 zł	9 963,00 zł	9.298,00
	rozchód	5.674,50	5 667,50 zł	18 844,84 zł	18.137,90

Stopnie awansu zawodowego. Nauczyciel:	Średnie wynagrodzenie /średnioroczna liczba etatów				suma iloczynów śr. wynagrodzenia i liczby etatów	Wydatki poniesione w 2015r.	Kwota różnicy
	01.01.15 31.08.15	Śr. Licz. etató	01.09.15 31.12.15	Śr.Licz. etatów			
Stażysta	2717,59	2,40	2717,59	0,94	62 395,87	<b>62 428,30</b>	<b>32,43</b>
Kontraktowy	3016,52	8,90	3016,52	11,18	349 675,00	<b>378 678,58</b>	<b>29 003,58</b>
Mianowany	3913,33	21,75	3913,33	20,82	1 006 821,54	<b>1 073 438,66</b>	<b>66 617,12</b>
Dyplomowany	5000,37	48,28	5 000,37	50,73	2 946 017,99	3 021 266,67	<b>75 248,68</b>

Z rozliczenia w skali gminy wynika , że w Gminie Rzgów wszyscy nauczyciele osiągnęli średnie wynagrodzenie .

Oznacza to , że samorząd nie był zobowiązany wypłacać jednorazowego dodatku uzupełniającego , co ma miejsce wtedy , gdy nauczyciele w danym roku nie osiągną średniego wynagrodzenia na poszczególnych stopniach awansu zawodowego .

Wydatki na oświatę od wielu już lat stanowią znaczny udział , bo około 50 % w ogólnych wydatkach budżetu Gminy.

Szczegółowe rozliczenie poniesionych wydatków stanowi i stanowić będzie treść sprawozdania z wykonania budżetu Gminy Rzgów za rok budżetowy 2015 i 2016.

„Informacja o stanie realizacji zadań oświatowych Gminy Rzgów w roku szkolnym 2015/2016” jest materiałem opisującym sposób realizacji zasadniczych przedsięwzięć edukacyjnych.

Stanowi kompleksowe podsumowanie stanu gminnej oświaty. Przedstawia, w jaki sposób gmina wypełnia swoje zobowiązania w obszarze oświaty.

Działania dotyczące realizacji polityki edukacyjnej ukierunkowane są na zaspokajanie potrzeb oświatowych dzieci, młodzieży i obywateli, rozwój szkół i przedszkoli oraz świadczenie usług edukacyjnych na możliwie najwyższym poziomie.

*Informację opracowała*  
Dyrektor GZEAS w Rzgowie

/-/ Anna Biernacka

*Informację o stanie realizacji zadań oświatowych*  
przedstawia Wójt Gminy Rzgów

/-/ Grzegorz Matuszak

*Grzegorz Matuszak*